

OULU ICT OY



Oulu ICT Oy on tele- ja tietotekniikka-alan omistamiseen ja kehittämiseen sekä kiinteistöliiketoimintaan keskittynyt yhtiö. Yhtiöllä on 28.000 osakkeenomistajaa.

Konserniin kuuluu tytäryhtiöinä konesali- ja pilvipalveluja tarjoava Oulu D.C. Oy sekä tietotekniikkajärjestelmien ja -palvelujen toimittaja Systema Store Oy.

Konsernin liikevaihto vuonna 2013 oli 15,7 miljoonaa euroa.

Konsernin henkilöstön määrä on 55.

22.Toukokuuta 2014

Privanet Pankkiiriliike Oy

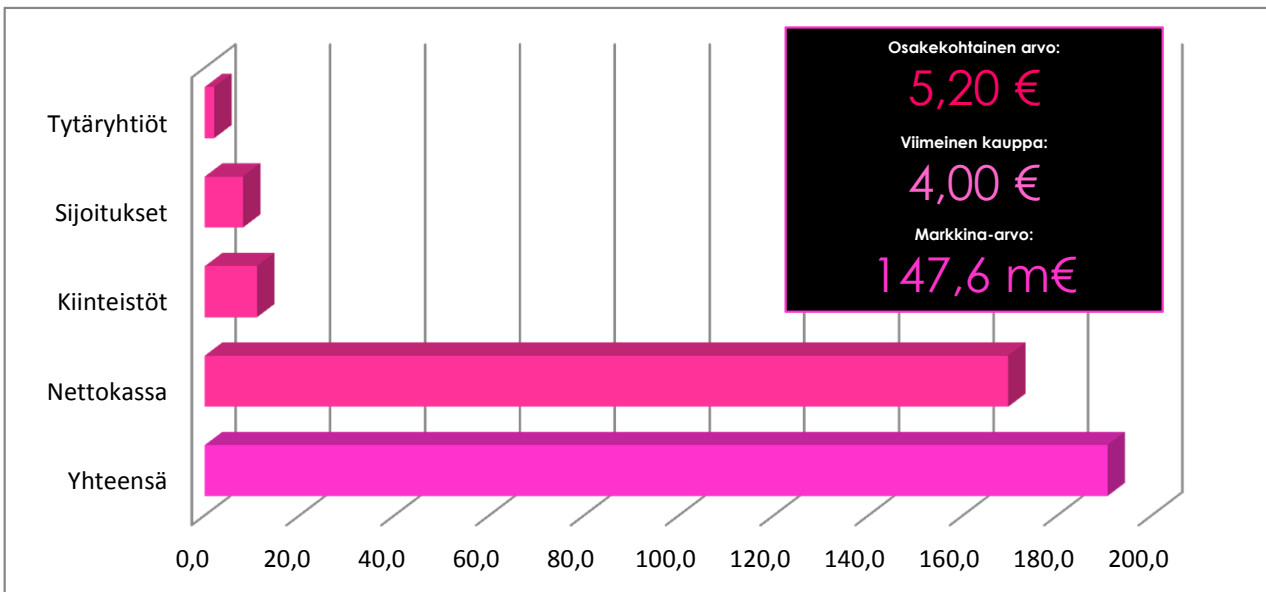
Yritysanalyysit

contact@privanet.fi

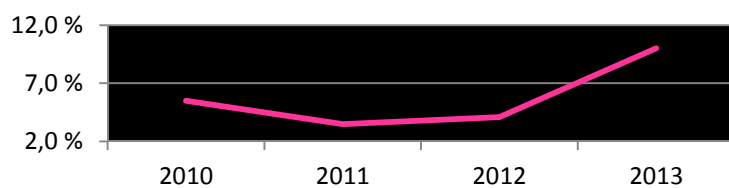
+358 (0)9 6877 1714

www.privanet.fi

Omistusten arvostus ja osakkeen tuotto



Vuosi	Osinko	Kurssi	Osinko%
2013	0,40 €	4,00 €	10,0 %
2012	0,15 €	3,70 €	4,1 %
2011	0,13 €	3,70 €	3,5 %
2010	0,21 €	3,80 €	5,5 %



Omaisuserä	Omistusosuus	Arvostus, meur	Arvostusperiaate
Tytäryhtiöt		2,0	Tasearvo
SystemaStore Oy	76,0 %	0,0	
Oulu D.C. Oy	80,0 %	0,0	
Sijoitukset		8,0	Markkina-arvo
Kiinteistöt		11,0	Käypäarvo
Nettokassa		169,6	Tasearvo
Oman pääoman arvo		190,6	
Osakkeiden määrä		36,9	
Arvo per osake		5,2	

Yhtiön perustiedot

Toimitusjohtaja

Jari P.Tuovinen

Hallituksen puheenjohtaja

Minna Åman-Toivio

Hallituksen muut jäsenet

Juha Ala-Mursula

Sanna Jääliñoja

Matti Kontio

Seppo Laine

Lauri Mikkonen

Jarmo Savilaakso

Osoite

Rautatienkatu 81
90400 Oulu

Puhelinvaihte

(08) 313 3400

Verkkosivut

www.ouluict.fi

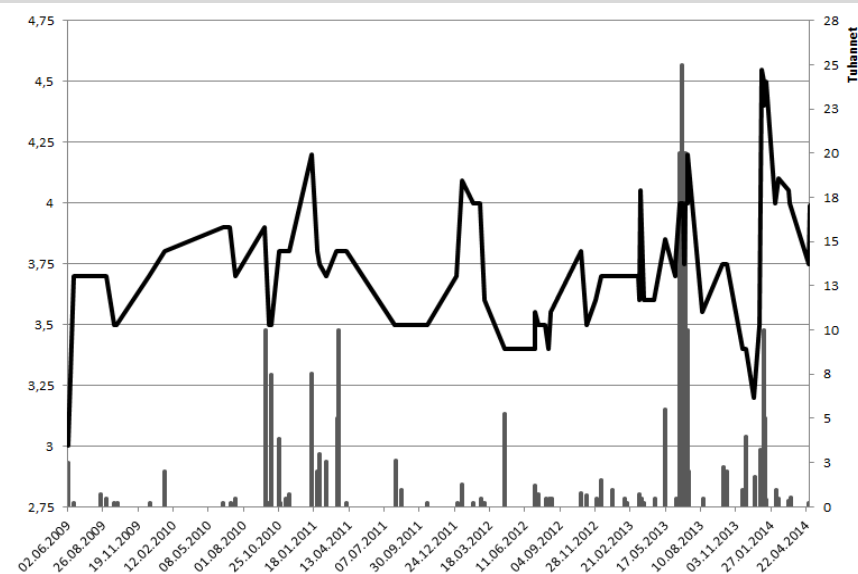
Osakkeen perustiedot

Osakkeet, kpl	37 401 966
Osakkeet ulkona, kpl	36 897 564

Suurimmat osakkeenomistajat (31.12.2013)

Omistaja	Osakkeet	Omistus
Oulun kaupunki	17 634 491	47,1 %
PPO-Sijoitus Oy	3 790 652	10,1 %
KPY-Sijoitus Oy	520 000	1,4 %
Oulu ICT Oy	504 402	1,3 %
Niemelä A. kuolinpesä	325 000	0,9 %
Oulun Huutokauppakamari	303 254	0,8 %
Kapoga BVBA	246 500	0,7 %
Osuuskunta PPO	212 500	0,6 %
Ifrap BVBA	200 000	0,5 %
Ursula Invest Oy	194 500	0,5 %
Muut		36,0 %

Osakkeen kurssikehitys



YTD	1 pv	1 vko	1 kk	3 kk	6 kk	1 v	muutos
13,3 %	0,0 %	-2,5 %	2,5 %	22,3 %	6,5 %	7,8 %	

Yhtiökatsaus

Liiketoiminnan kuvaus

Oulu ICT on ICT-alaan, sekä sen kehittämiseen ja omistamiseen erikoistunut konserni. Oulu ICT Oy myi kaikki DNA:n osakkeensa Finda Oy:lle ja PHP Holding Oy:lle MEUR 210.8:lla 30.12.2013.

Kommentit

Konsernin tuloskehitykseen vaikuttaa yleinen taloudellinen tilanne, erityisesti tele- ja ICT –sektorin markkinatilanteen kehitys.

Vertailuyhtiöiden luvut

Yhtiö	Kurssi	Oma pääoma/osake			Osinko/osake			Liikevaihto (MEUR)			Nettotulos (MEUR)		
		2011	2012	2013	2011	2012	2013	2011	2012	2013	2011	2012	2013
Oulu ICT	8.5.	3,4	3,3	5,0	0,13	0,15	0,40	12,6	14,5	15,7	4,6	3,1	66,4
KPY	23,00	15,4	14,2	22,4	1,40	1,50	1,60	199,2	216,1	247,0	2,4	1,7	70,7
Finda	15,00	16,2*	16,5*	15,9*	0,65	0,70	0,70	15,6	15,8	14,8	-0,1	1,8	1,7
PHP	710,0	499*	443*	446*	91,20	25,00	25,00	4,7	3,9	6,7	-8,2	7,5	6,3
Anvia	1 400,0	1277,0	1278,0	1308,0	80,00	81,00	80,00	116,6	114,8	108,2	7,0	7,5	9,5

* Privanetin ennuste

Konsernituloslaskelma

milj.eur	2013	2012
Liikevaihto	15,7	14,5
Käyttökate	0,2	0,6
Poistot ja arvonalentumiset	-1,1	-1,1
Liikevoitto	-0,9	3,3
Rahoitustuotot ja -kulut	7,7	0,1
Tulos ennen veroja	66,5	3,4
Satunnaiset erät	60,0	0,0
Tuloverot	-0,2	-0,1
Vähemmistöosuudet	0,0	-0,2
Tilikauden tulos	66,4	3,1

Konsernitase

milj.eur	2013	2012
Aineettomat hyödykkeet	1,2	1,6
Aineelliset hyödykkeet	4,7	4,9
Sijoitukset	9,2	128,8
Pysyvät vastaavat	15,1	135,3
Vaihto-omaisuus	1,1	0,9
Saamiset	1,9	1,8
Rahoitusarvopaperit	17,2	5,1
Rahat ja pankkisaamiset	153,8	1,5
Vaihtuvat vastaavat	174,0	9,3
Vastaavaa yhteensä	189,1	144,7

Oma pääoma	183,9	122,7
Vähemmistöosuus	0,4	0,3
Lainat rahoituslaitoksilta	0,0	16,5
Muu vieras pääoma	4,6	5,0
Vastattavaa yhteensä	189,1	144,7

VASTUUVAPAUTUSLAUSEKE

Privanet Pankkiiriliike Oy (jälj."Privanet") on sijoituspalveluyritys, jonka toimintaa valvoo Finanssivalvonta.

Tässä esitetyt, yhtiötä ja sen liikkeeseen laskemia arvopapereita koskevat, tiedot on tarkoitettu vain vastaanottajan käyttöön eikä niitä saa jäljentää tai kopioida tai muulla tavoin saattaa kolmannen osapuolen käyttöön ilman, että Privanet on siihen antanut kirjallisen suostumuksen. Tietoja ei saa luovuttaa yksityisille henkilöille missään olosuhteissa.

Tämä asiakirja on luonteeltaan informatiivinen eikä sitä tule pitää kehotuksena yksittäisen sijoitustapahtuman toteuttamiseen. Tämä asiakirja ei ole kehoitus myydä, ostaa tai merkitä analyysin kohteena olevan yrityksen arvopapereita eikä sitä tule myöskään käsitellä yhtiön arvopapereiden ostoon liittyvänä tarjouksena. Analyysi on laadittu julkisen informaation ja Oulu ICT Oy:ltä saatujen tietojen pohjalta. Privanet on hankkinut ja tuottanut tiedot hyvässä uskossa sellaisista lähteistä, joita se pitää luotettavina, mutta ei voi taata niiden tarkkuutta, täydellisyyttä tai virheettömyyttä eikä ota oikeudellista vastuuta tässä asiakirjassa esitetyistä tiedoista, mielipiteistä tai suosituksista. Oulu ICT Oy tai sen hallintaelimet eivät ole tarkistaneet eikä hyväksyneet tässä analyysissä esitettyjä tietoja.

Kaikki mielipiteet ja ennusteet tulevaisuudesta edustavat Privanetin käsitystä asiakirjassa annettuna ajankohtana. Mielipiteet, ennusteet ja Privanetin käsitys yhtiöstä voi kuitenkin muuttua ilman eri ilmoitusta. Privanet, sen tytäryhtiöt tai muut sen liiketoimintaryhmään kuuluvat yhtiöt voivat tehdä sijoituksia yhtiöön ja Privanet tehdä transaktioita yhtiön arvopapereilla ilman eri ilmoitusta ja mahdollisesti myös ennen tämän asiakirjan julkaisemista. Tätä asiakirjaa tai sen kopioita ei saa toimittaa eikä saattaa jakeluun Yhdysvalloissa eikä Yhdysvaltain kansalaisille (United States Securities Law including Regulation S under the U.S. Securities Act of 1933). Tätä asiakirjaa ei saa jakaa Kanadassa eikä Japanissa.