

Oulu ICT Oy

TASEKIRJA 31.12.2012

Oulu ICT Oy
Arkistokatu 4
90100 Oulu
Kotipaikka OULU
Y-tunnus 1618627-6

Tilinpäätös tilikaudelta 01.01.2012 - 31.12.2012

	Sivu No
Toimintakertomus	1.1 - 3
Konsernitase	2.1 - 2
Konsernituloslaskelma	3.1 - 1
Tase	4.1 - 2
Tuloslaskelma	5.1 - 1
Rahoituslaskelma	6.1 - 1
Liitetiedot	7.1 - 7
Tunnusluvut	8.1 - 1
Allekirjoitukset ja tilinpäätösmerkintä	9.1 - 2

Tasekirja on säilytettävä vähintään 10 vuotta tilikauden päättymisestä.

Tilikauden tositeaineisto on säilytettävä vähintään 6 vuotta sen vuoden lopusta, jonka aikana tilikausi on päättynyt.

Tilinpäätöksen laati Pretax Oulu Oy, auktorisoitu tilitoimisto.

HALLITUKSEN TOIMINTAKERTOMUS

Liiketoiminnan kehitys

Oulu ICT Oy on tele- ja tietotekniikan omistamiseen ja kehittämiseen keskittyvä yritys. Konserniin kuuluu osakkuusyhtiönä DNA Oy ja Telebusiness InWest Oy sekä tytäryhtiönä SystemaStore Oy ja Oulun Tietoreitti Oy. Emoyhtiö vastaa konsernin liiketoiminnan tukipalveluista sekä pilvipalvelutoiminnasta Oulu DC-liiketoimintayksikön kautta.

DNA jatkoi vuonna 2012 kasvuaan: liikevaihto kasvoi 5,7 prosenttia 769,2 miljoonaan euroon. Liikevaihtoon vaikutti päätelaitemyynnin lisäksi myös liittymäliikevaihdon kasvu. Käyttökate nousi 190,7 miljoonaan euroon ja liikevoitto 56,1 miljoonaan euroon. Käyttökateen myönteiseen kehittymiseen vaikuttivat erityisesti toiminnan uudelleenjärjestelyt ja alentuneet myynnin kulut. Liikevoitto kasvoi operatiivisen tehostumisen ja alentuneiden poistojen ansiosta.

Oulu ICT osti keväällä 2012 Sanoma Osakeyhtiöltä DNA:n osakkeita siten, että Oulu ICT:n suoraomistusosuus DNA:sta nousi 17,8 prosentista 22,1 prosenttiin.

Oulu ICT:n oman liiketoiminnan kehittämisen keskeiset toimenpiteet liittyivät SystemaStoren yritysjärjestelyyn Owla Oy:n kanssa, jolla vahvistettiin SystemaStoren työasema- ja järjestelmäasiantuntijapalveluita, sekä emoyhtiön itsenäisenä liiketoimintayksikkönä loppuvuodesta aloittaneeseen Oulu DC-yksikköön, joka tuottaa pilvipalveluita. Oulu ICT – konsernin liikevaihto kasvoi 14,5 miljoonaan euroon (12,6 M€, vertailutieto 2011).

Muun liiketoiminnan kehittämisen osalta Oulu ICT on tehnyt aktiivista yhteistyötä alueen yritysten, Business Oulun ja Business Kitchenin kanssa.

Lisäksi yritys omistaa kaksi kiinteistöä Oulussa, Arkistokatu 4 ja Tullikamari. Kiinteistöissä on toimistotiloja yhteensä 6.600 m² ja niistä on vuokrattuna noin 98 %.

Konsernirakenne

Konsernin emoyhtiö on Oulu ICT Oy. Konsernin tytäryhtiöt ovat SystemaStore Oy ja Oulun Tietoreitti Oy. DNA Oy on yhdistetty konsernitilinpäätöksessä osakkuusyhtiönä.

Liikevaihto ja tulos

Konsernin liikevaihto oli 14,5 miljoonaa euroa (12,6). Konsernin liiketulos oli 3,3 miljoonaa euroa (4,8). Voitto ennen satunnaiseriä oli 3,4 miljoonaa euroa (5,2) ja tilikauden tulos 3,1 miljoonaa euroa (4,6).

Rahoitus ja investoinnit

Konsernin kokonaisinvestoinnit olivat 17,5 miljoonaa euroa (0,8). Edellä mainittuun lukuun sisältyy osakkuusyhtiö DNA:n lisäosakkeiden hankinta. Konsernin suorat bruttoinvestoinnit olivat 1 miljoonaa euroa. Näistä suurin osa muodostuu Datacenter -liiketoimintaa varten tehdyistä laiteinvestoinneista.

Konsernin omavaraisuus oli 85,1 % (90,3 %). Pitkäaikaiset velat olivat 9,2 miljoonaa euroa (9,0). Rahoitusasema ja maksuvalmius säilyivät hyvinä. Maksuvalmius (current ratio) oli 0,7 (3,7).

Henkilöstö

Konsernin palveluksessa oli tilikauden lopussa 47 (38) henkilöä.

Hallinnointi

Oulu ICT Oy:n varsinainen yhtiökokous pidettiin 8.5.2012. Yhtiökokous päätti jakaa osinkoa 31.12.2011 päättyneeltä tilikaudelta 0,13 euroa osaketta kohden eli yhteensä 4,8 miljoonaa euroa.

Hallitukseen valittiin puheenjohtajaksi Jussi Viikuna, varapuheenjohtajaksi Miika Mielityinen ja muiksi jäseniksi Juha Ala-Mursula, Juhani Anttila, Seppo Laine, Martti Turkka ja Minna Åman-Toivio. Hallitus on kokoontunut tilikauden aikana 16 kertaa.

Yhtiön tilintarkastajana toimii KHT-yhteisö Ernst & Young Oy päävastuullisena tilintarkastajana KHT Juhani Rönkkö.

Omat osakkeet

Yhtiökokous myönsi hallitukselle valtuudet omien osakkeiden hankintaan enintään 1,87 miljoonaa kappaletta, mikä vastaa 5 % yhtiön osakkeiden määrästä. Osakkeet hankitaan yksityisillä markkinoilla muodostuneeseen hankintahetken käypään arvoon, joka on välillä 3,50 – 6,00 euroa osakkeelta. Hankinta voidaan tehdä muutoin kuin omistusten suhteessa ja valtuutus on voimassa seuraavaan varsinaiseen yhtiökokoukseen saakka ja enintään 7.11.2013 asti.

Yhtiö ei ole käyttänyt valtuutta vuoden 2012 aikana. Emoyhtiön hallussa oli tilikauden lopussa 31.12.2012 yhteensä 504 402 osaketta. Yhtiön hallussa olevat osakkeet edustavat 1,3 prosenttia osakepääomasta ja äänistä. Yhtiön ulkona olevien osakkeiden lukumäärä 31.12.2012 oli 36 879 564 kappaletta. Kaikilla osakkeilla on yhtäläiset oikeudet.

Toiminnan riskit

Rahoitusriskit ovat hyvin vähäiset johtuen yhtiön taserakenteesta ja liiketoiminnan nykyisestä luonteesta. Likviditeetti- ja korkoriskin hallitsemiseksi sijoitukset on hajautettu kiinteä- ja vaihtuvakorkoisiin instrumentteihin sekä varmistettu rahoituksen riittävyys likvideillä sijoituksilla. Kassavirrat ovat euromääräisiä, joten valuuttariskiä ei ole. Myyntisaamisten luottoriski on vähäinen. Konsernin kiinteistöomaisuus on täysarvovakuutettu.

Tilikauden päättymisen jälkeiset tapahtumat

Keskeisimmät tapahtumat liittyvät panostuksiin Oulu Datacenter – liiketoiminnan uusien palveluiden käyttöönottamisessa ja aktiivisessa myynnissä.

Oulun tietotekniikka valitsi Oulun kaupungin työasemahankinnan kilpailutuksessa SystemaStore Oy:n kahden laitetoimittajan paikalliseksi kumppaniksi. Sopimuksen pituus on vähintään kaksi vuotta.

Tulevaisuuden näkymät

Oulu ICT –konsernin liiketoiminnan kannattavuuden arvioidaan paranevan palveluliiketoiminnan kasvun myötä. Liikevaihdon kasvua saattaa hidastaa yritysasiakkaiden tietotekniikkalaitteiden kysynnän lasku sekä koveneva kilpailu laitekaupassa.

Konsernin osakkuusyhtiö DNA:n liikevaihdon arvioidaan pysyvän samalla tasolla ja liikevoiton hieman alenevan vuonna 2013 kasvavien poistojen vuoksi. DNA:n rahoitusaseman arvioidaan pysyvän samalla hyvällä tasolla. DNA:n näkemyksen mukaan tietoliikenne-markkina lähtee kasvuun nousevien tietoliikennemäärien ja uusien käyttökohteiden vuoksi pitkällä aikavälillä. Verkko- ja päätelaiteteknologiat kehittyvät yhä nopeammin ja mahdollistavat uutta kasvua perusliikenne- ja liittymäliiketoiminnassa sekä tuovat uusia tuote-, palvelu- ja liiketoimintainnovaatioita.

Hallituksen esitys voittovarojen käytöstä

Hallitus ehdottaa yhtiökokoukselle, että Oulu ICT Oy jakaa vuodelta 2012 osinkoa 0,15 euroa osakkeelta. Osinkojen kokonaismäärä on noin 5,5 miljoonaa euroa.

Yhtiön taloudellisessa asemassa ei tilikauden päättymisen jälkeen ole tapahtunut olennaisia muutoksia. Yhtiön maksuvalmius on hyvä eikä ehdotettu voitonjako vaaranna hallituksen näkemyksen mukaan yhtiön maksukykyä.

OULU ICT OY

Hallitus

Y-tunnus 1618627-6

Rahayksikkö EURO	31.12.2012	31.12.2011
V A S T A A V A A		
PYSYVÄT VASTAAVAT		
Aineettomat hyödykkeet		
Konserniliikearvo	1 276 147,65	1 716 360,78
Muut pitkävaikutteiset menot	345 472,86	362 482,78
	<u>1 621 620,51</u>	<u>2 078 843,56</u>
Aineelliset hyödykkeet		
Maa- ja vesialueet		
Omistetut	272 513,45	272 761,59
Rakennukset ja rakennelmat		
Omistetut	4 257 266,00	4 718 933,16
Koneet ja kalusto	414 883,54	188 176,52
	<u>4 944 662,99</u>	<u>5 179 871,27</u>
Sijoitukset		
Osuudet omistusyhteisyrityksissä	121 068 223,36	107 538 800,46
Muut osakkeet ja osuudet	7 698 759,38	7 306 972,78
	<u>128 766 982,74</u>	<u>114 845 773,24</u>
	135 333 266,24	122 104 488,07
VAIHTUVAT VASTAAVAT		
Vaihto-omaisuus		
Aineet ja tarvikkeet	903 454,26	805 004,50
	<u>903 454,26</u>	<u>805 004,50</u>
Saamiset		
Pitkäaikaiset		
Laskennalliset verosaamiset	291 007,33	47 605,68
	<u>291 007,33</u>	<u>47 605,68</u>
Lyhytaikaiset		
Myyntisaamiset	1 451 976,33	1 350 992,82
Muut saamiset	23 726,31	325,70
Siirtosaamiset	53 784,96	63 094,48
	<u>1 529 487,60</u>	<u>1 414 413,00</u>
Rahoitusarvopaperit		
Muut osakkeet ja osuudet	5 100 649,23	2 934 277,02
	<u>5 100 649,23</u>	<u>2 934 277,02</u>
Rahat ja pankkisaamiset	1 503 435,94	10 020 148,24
	9 328 034,36	15 221 448,44
VASTAAVAA YHTEENSÄ	144 661 300,60	137 325 936,51

Y-tunnus 1618627-6

Rahayksikkö EURO	31.12.2012	31.12.2011
V A S T A T T A V A A		
OMA PÄÄOMA		
Osakepääoma		
Osakepääoma	18 700 983,00	18 700 983,00
	<u>18 700 983,00</u>	<u>18 700 983,00</u>
Muut rahastot		
Sijoitetun vapaan oman pääoman rahasto	2 727 335,11	2 633 573,93
	<u>2 727 335,11</u>	<u>2 633 573,93</u>
Edellisten tilikausien voitto (tappio)	98 174 179,13	97 879 064,12
Tiilikauden voitto (tappio)	3 110 239,23	4 642 427,16
	<u>122 712 736,47</u>	<u>123 856 048,21</u>
VÄHEMMISTÖOSUUS	304 213,86	122 042,10
PAKOLLISET VARAUKSET		
Muut pakolliset varaukset	182 540,82	194 308,90
	<u>182 540,82</u>	<u>194 308,90</u>
VIERAS PÄÄOMA		
Pitkäaikainen		
Lainat rahoituslaitoksilta	8 500 000,00	8 008 348,30
Laskennalliset verovelat	29 247,08	13 575,82
Muut velat	733 740,72	963 128,00
	<u>9 262 987,80</u>	<u>8 985 052,12</u>
Lyhytaikainen		
Lainat rahoituslaitoksilta	8 008 348,30	9 322,32
Saadut ennakot	48 977,34	4 632,60
Ostovelat	1 857 290,93	2 092 434,81
Muut velat	1 804 753,72	1 622 909,49
Siirtovelat	479 451,36	439 185,96
	<u>12 198 821,65</u>	<u>4 168 485,18</u>
	<u>21 461 809,45</u>	<u>13 347 846,20</u>
VASTATTAVAA YHTEENSÄ	144 661 300,60	137 325 936,51

Y-tunnus 1618627-6

	01.01.2012 - 31.12.2012	1.1.2011 - 31.12.2011
Rahayksikkö EURO		
LIIKEVAIHTO	14 483 844,96	12 604 768,78
Liiketoiminnan muut tuotot	381 597,62	904 711,38
Materiaalit ja palvelut		
Aineet, tarvikkeet ja tavarat		
Ostot tilikauden aikana	-10 599 198,26	-9 234 972,69
Varastojen lisäys / vähennys	98 155,76	72 060,92
Ulkopuoliset palvelut	-44 403,16	-2 088,83
	<u>-10 545 445,66</u>	<u>-9 165 000,60</u>
Henkilöstökulut		
Palkat ja palkkiot	-1 594 729,09	-1 284 818,84
Henkilösivukulut		
Eläkekulut	-223 677,50	-86 277,91
Muut henkilösivukulut	-49 055,69	-61 842,66
	<u>-1 867 462,28</u>	<u>-1 432 939,41</u>
Poistot ja arvonalentumiset		
Suunnitelman mukaiset poistot	-651 750,90	-585 890,27
Konserniliikkeen poisto	-440 213,13	-370 562,36
	<u>-1 091 964,03</u>	<u>-956 452,63</u>
Liiketoiminnan muut kulut	-1 818 117,68	-1 722 713,74
Osuus osakkuusyrityksen voitosta (tappiosta)	3 787 755,45	4 582 272,57
LIIKEVOITTO (-TAPPIO)	3 330 208,38	4 814 646,35
Rahoitustuotot ja -kulut		
Tuotot muista pysyvien vastaavien sijoituksista		
Muilta	227 971,50	259 807,50
Muut korko- ja rahoitustuotot		
Muilta	175 739,88	385 482,17
Arvonalentumiset vaihtuvien vastaavien rahoitusarvopapereista	68 405,36	-83 067,95
Korkokulut ja muut rahoituskulut		
Muille	-365 129,84	-191 191,60
	<u>106 986,90</u>	<u>371 030,12</u>
VOITTO (TAPPIO) ENNEN SATUNNAISIA ERIÄ	3 437 195,28	5 185 676,47
VOITTO (TAPPIO) ENNEN TILINPÄÄTÖS-SIIRTOJA JA VEROJA	3 437 195,28	5 185 676,47
Tuloverot		
Tilikauden verot	-183 900,92	-500 506,47
Laskennalliset verot	39 116,63	-13 575,82
	<u>-144 784,29</u>	<u>-514 082,29</u>
Vähemmistöosuudet	-182 171,76	-29 167,02
TILIKAUDEN VOITTO (TAPPIO)	<u>3 110 239,23</u>	<u>4 642 427,16</u>

Arkistokatu 4
90100 Oulu
Y-tunnus 1618627-6

Rahayksikkö EURO	31.12.2012	31.12.2011
V A S T A A V A A		
PYSYVÄT VASTAAVAT		
Aineettomat hyödykkeet		
Muut pitkävaikutteiset menot	25 097,78	0,00
	<u>25 097,78</u>	<u>0,00</u>
Aineelliset hyödykkeet		
Maa- ja vesialueet		
Omistettut	272 513,45	272 513,45
Rakennukset ja rakennelmat		
Omistettut	4 257 266,00	4 562 690,70
Koneet ja kalusto	312 605,11	92 060,65
	<u>4 842 384,56</u>	<u>4 927 264,80</u>
Sijoitukset		
Osuudet saman konsernin yrityksissä	1 972 133,20	1 972 133,20
Osuudet omistusyhteisyhteisöissä	94 946 419,65	78 504 705,19
Muut osakkeet ja osuudet	7 698 759,38	7 281 572,78
	<u>104 617 312,23</u>	<u>87 758 411,17</u>
	109 484 794,57	92 685 675,97
VAIHTUVAT VASTAAVAT		
Saamiset		
Pitkäaikaiset		
Saamiset saman kons. yrityksiltä	650 000,00	1 000 000,00
	<u>650 000,00</u>	<u>1 000 000,00</u>
Lyhytaikaiset		
Myyntisaamiset	40 248,56	7 865,78
Saamiset saman kons. yrityksiltä	391 476,14	523 199,55
Muut saamiset	3 364,40	0,03
Siirtosaamiset	16 737,21	13 897,73
	<u>451 826,31</u>	<u>544 963,09</u>
Rahoitusarvopaperit		
Muut osakkeet ja osuudet	5 100 649,23	2 934 277,02
	<u>5 100 649,23</u>	<u>2 934 277,02</u>
Rahat ja pankkisaamiset	678 577,25	9 122 890,32
	6 881 052,79	13 602 130,43
VASTAAVAA YHTEENSÄ	116 365 847,36	106 287 806,40

Arkistokatu 4
90100 Oulu
Y-tunnus 1618627-6

Rahayksikkö EURO	31.12.2012	31.12.2011
V A S T A T T A V A A		
OMA PÄÄOMA		
Osakepääoma		
Osakepääoma	18 700 983,00	18 700 983,00
	<u>18 700 983,00</u>	<u>18 700 983,00</u>
Muut rahastot		
Sijoitetun vapaan oman pääoman rahasto	2 633 573,93	2 633 573,93
	<u>2 633 573,93</u>	<u>2 633 573,93</u>
Edellisten tilikausien voitto (tappio)	69 359 889,04	64 727 593,70
Tilikauden voitto (tappio)	6 169 248,38	9 163 619,46
	<u>96 863 694,35</u>	<u>95 225 770,09</u>
TILINPÄÄTÖSSIIRTOJEN KERTYMÄ		
Poistoero	113 709,02	55 411,52
	<u>113 709,02</u>	<u>55 411,52</u>
PAKOLLISET VARAUKSET		
Muut pakolliset varaukset	182 540,82	0,00
	<u>182 540,82</u>	<u>0,00</u>
VIERAS PÄÄOMA		
Pitkäaikainen		
Lainat rahoituslaitoksilta	8 500 000,00	8 000 000,00
Velat saman konsernin yrityksille	41 000,00	41 000,00
Muut velat	722 346,00	963 128,00
Siirtovelat	0,00	194 308,90
	<u>9 263 346,00</u>	<u>9 198 436,90</u>
Lyhytaikainen		
Lainat rahoituslaitoksilta	8 000 000,00	0,00
Saadut ennakot	4 464,00	0,00
Ostovelat	88 518,98	64 983,01
Muut velat	1 628 694,90	1 524 755,59
Siirtovelat	220 879,29	218 449,29
	<u>9 942 557,17</u>	<u>1 808 187,89</u>
	<u>19 205 903,17</u>	<u>11 006 624,79</u>
VASTATTAVAA YHTEENSÄ	<u>116 365 847,36</u>	<u>106 287 806,40</u>

Arkistokatu 4
90100 Oulu
Y-tunnus 1618627-6

	01.01.2012 - 31.12.2012	01.01.2011 - 31.12.2011
Rahayksikkö EURO		
LIIKEVAIHTO	1 517 814,50	1 637 347,12
Liiketoiminnan muut tuotot	160 108,30	766 718,02
Materiaalit ja palvelut		
Aineet, tarvikkeet ja tavarat		
Ostot tilikauden aikana	-1 479,75	0,00
Ulkopuoliset palvelut	-75 840,02	0,00
	<u>-77 319,77</u>	<u>0,00</u>
Henkilöstökulut		
Palkat ja palkkiot	-491 755,44	-350 639,27
Henkilösivukulut		
Eläkekulut	-29 019,53	-11 115,75
Muut henkilösivukulut	-12 910,44	-13 600,46
	<u>-533 685,41</u>	<u>-375 355,48</u>
Poistot ja arvonalentumiset		
Suunnitelman mukaiset poistot	-549 576,36	-525 032,18
	<u>-549 576,36</u>	<u>-525 032,18</u>
Liiketoiminnan muut kulut	-1 063 393,64	-1 088 251,77
LIIKEVOITTO (-TAPPIO)	-546 052,38	415 425,71
Rahoitustuotot ja -kulut		
Tuotot osuuksista saman konsernin yrityksissä	65 450,00	49 300,00
Tuotot muista pysyvien vastaavien sijoituksista		
Muilta	6 925 213,50	9 191 351,90
Muut korko- ja rahoitustuotot		
Saman konsernin yrityksiltä	33 019,89	31 514,35
Muilta	171 441,72	256 706,99
Arvonalentumiset vaihtuvien vastaavien rahoitusarvopapereista	68 405,36	-83 067,95
Korkokulut ja muut rahoituskulut		
Saman konsernin yrityksille	-1 640,04	-1 640,00
Muille	-364 051,43	-189 562,92
	<u>6 897 839,00</u>	<u>9 254 602,37</u>
VOITTO (TAPPIO) ENNEN SATUNNAISIA ERIÄ	6 351 786,62	9 670 028,08
VOITTO (TAPPIO) ENNEN TILINPÄÄTÖS-SIIRTOJA JA VEROJA	6 351 786,62	9 670 028,08
Tilinpäätössiirrot		
Poistoeron lisäys (-) tai vähennys (+)	-58 297,50	-55 411,52
	<u>-58 297,50</u>	<u>-55 411,52</u>
Tuloverot		
Tilikauden verot	-124 240,74	-450 997,10
	<u>-124 240,74</u>	<u>-450 997,10</u>
TILIKAUDEN VOITTO (TAPPIO)	6 169 248,38	9 163 619,46

Arkistokatu 4
90100 Oulu
Y-tunnus 1618627-6

	KONSERNI 31.12.2012	KONSERNI 31.12.2011	EMOYHTIÖ 31.12.2012	EMOYHTIÖ 31.12.2011
Rahayksikkö 1 000 EUR				
Liiketoiminnan rahavirta				
Liikevoitto	3 330	4 815	-546	415
Oikaisut:				
Suunnitelman mukaiset poistot	1 092	957	550	525
Muut oikaisut	-43	-798	2	-687
Osuus osakkuusyritysten tuloksesta	-3 788	-4 582	0	0
Rahavirta ennen käyttöpääoman muutosta	591	392	6	253
Käyttöpääoman muutos				
Pitkäaikaisten lainasaamisten lisäys(-) vähennys(+)	0	0	350	-1 000
Lyhytaikaisten korottomien liikesaamisten lis.(-) väh.(+)	-101	-436	93	-521
Vaihto-omaisuuden lisäys (-) ja vähennys (+)	-98	-71	0	0
Lyhytaikaisten korottomien velkojen lisäys(+), vähennys(-)	-88	772	55	35
Liiketoiminnan rahavirta ennen rahoituseriä ja veroja	304	657	504	-1 233
Maksetut korot ja maksut muista liiketoiminnan rahoituskul.	-365	-191	-338	-191
Saadut korot ja muut rahoitustuotot	59	267	88	288
Maksetut välittömät verot	-163	-128	-139	-105
Rahavirta ennen satunnaisia eriä	-165	605	115	-1 241
Liiketoiminnan rahavirta (A)	-165	605	115	-1 241
Investointien rahavirta				
Investoinnit aineettomiin ja aineellisiin hyödykkeisiin	-559	-844	-521	-387
Luovutustulot aineellisista ja aineettomista hyödykkeistä	252	50	32	50
Investoinnit tytäryhtiöosakkeisiin	99	-1 177	0	0
Investoinnit muihin sijoituksiin	-16 860	0	-16 860	0
Luovutustulot muista sijoituksista	0	2 355	0	2 355
Saadut osingot investoinneista	6 925	9 191	6 990	9 241
Pääoman palautus muista sijoituksista	3	0	0	0
Investoinnit rahoitusomaisuus arvopapereihin	-2 098	-3 017	-2 098	-3 017
Luovutustulot rahoitusarvopapereista	88	7 427	88	7 427
Investointien rahavirta (B)	-12 150	13 985	-12 369	15 669
Rahoituksen rahavirta:				
Omien osakkeiden hankkiminen	0	-28	0	-28
Lyhytaikaisten lainojen takaisinmaksut	0	0	0	0
Pitkäaikaisten lainojen lyhennykset	-12	-391	-12	-381
Pitkäaikaisten lainojen nostot	8 500	0	8 500	0
Maksetut osingot	-4 672	-7 520	-4 660	-7 511
Pääoman palautus osakkeen omistajille	-18	-26	-18	-26
Rahoituksen rahavirta (C)	3 798	-7 965	3 810	-7 946
Rahavarojen muutos (A+B+C) lisäys(+), vähennys(-)	-8 517	6 625	-8 444	6 482
Rahavarat tilikauden alussa	10 020	3 395	9 123	2 641
Rahavarat tilikauden lopussa	1 503	10 020	679	9 123

Oulu ICT Oy
TILINPÄÄTÖKSEN 31.12.2012 LIITETIEDOT

TILINPÄÄTÖKSEN LAATIMISTA KOSKEVAT LIITETIEDOT

Arvostus- ja jaksotusperiaatteet sekä -menetelmät

Pysyvien vastaavien arvostaminen

Yhtiön pysyvät vastaavat on merkitty taseeseen välittömään hankintamenoonsa vähennettynä suunnitelman mukaisilla poistoilla.

Suunnitelman mukaiset poistot on laskettu tasapoistoina kuluvan käyttöomaisuuden taloudellisen pitoajan perusteella. Poistot on tehty hyödykkeen käyttöönottokuukaudesta alkaen.

Suunnitelman mukaisten poistojen perusteet ja niiden muutokset

Hyödykeryhmä	Arvioitu pitoaika vuotta	Poisto- menetelmä
Konserniliikearvo	5	tasapoisto
Rakennukset	25	tasapoisto
Koneet ja kalusto	3 - 5	tasapoisto

Vaihto-omaisuuden arvostaminen

Vaihto-omaisuus on arvostettu muuttuvaan hankintamenoonsa noudattaen FIFO-periaatetta sekä KPL 5 luvun 6 § 1 momentin mukaista alimman arvon periaatetta.

Rahoitusvälineiden arvostaminen

Yhtiön rahoitusomaisuuteen kuuluvat arvopaperit on arvostettu hankintamenoonsa tai sitä alempaan merkintähintaan.

Pitkävaikutteisten menojen jaksottaminen

Kolmen tai useamman vuoden ajan tuloa kerryttävät menot on aktivoitu pitkävaikutteisina menoina ja poistetaan 3 - 5 vuoden aikana.

Eläkekulut

Konserniyhtiöiden henkilöstön eläketurva on järjestetty kotimaisissa vakuutusyhtiöissä ja lisäksi konsernin lähipiiriin kuuluu Oulun Puhelin Oyj:n eläkesäätiö, joka on ns. A-eläkesäätiö ja se on suljettu vuonna 1993.

Laskennalliset verot

Tilikaudelle kuuluvat välittömät verot on jaksotettu ja kirjattu tuloslaskelmaan. Kirjanpidon ja verotuksen väliaikaisiksi luokitelluista eroista on kirjattu laskennallinen vero.

Oulu ICT Oy
TILINPÄÄTÖKSEN 31.12.2012 LIITETIEDOT

Oikaisut edellisen tilikauden tietoihin

Edellisellä tilikaudella pitkäaikaisiin siirtovelkoihin merkitty eläkevelka on kuuluvalla tilikaudella siirretty luonteensa mukaiseen erään Pakollisen varaukset. Velka on siirretty varauksiin myös taseen vertailutiedoissa.

Konsernitilinpäätöksen laatimisperiaatteet

Konsernitilinpäätöksen laajuus

Oulu ICT Oy on Oulu ICT konserniin kuuluvien yhtiöiden emoyhtiö kotipaikkanaan Oulu. Konserniin kuuluu emoyhtiön lisäksi tytäryhtiöt Oulun Tietoreitti Oy (100 %) ja SystemaStore Oy (76,2 %).

Konsernitilinpäätös käsittää emoyhtiö Oulu ICT Oy:n, konsernin tytäryhtiöt sekä osakkuusyriyksiinä yhdistellyt DNA Oy:n (23,52 %) ja Telebusiness InWest Oy:n (24,19 %). Osakkuusyhtiöiden ja Oulu ICT Oy:n välillä on kirjanpitolain tarkoittama pysyvä yhteys ja huomattava vaikutusvalta liiketoimien ja hallintoon osallistumisen kautta.

Oulun Puhelin Oyj:n eläkesäätiötä ei ole yhdistetty.

Konsernitilinpäätöksen konsolidointiperiaatteet

Emoyhtiön ja konserniyhtiöiden keskinäisen osakkeenomistuksen eliminoinnissa on käytetty hankintamenomenetelmää.

Konsernitilinpäätöksestä on eliminoitu kaikki konsernin sisäiset liiketapahtumat, saamiset ja velat sekä sisäinen voitonjako.

Vähemmistöosuudet on erotettu konsernin tuloksesta ja omasta pääomasta ja ne on esitetty taseessa ja tuloslaskelmassa omana eränään.

Osakkuusyriykset on yhdistetty pääomaosuusmenetelmällä. DNA Oy -osakkuusyhtiön oma taloudellinen raportointi perustuu kansainvälisiin IFRS-laskentaperiaatteisiin, jotka poikkeavat Oulu ICT:n käyttämistä, kirjanpitolakiin pohjautuvista periaatteista. Laskentaperiaatteiden ero on ollut voimassa koko sen ajan, kun osakkuusyhtiö on ollut yhdisteltynä Oulu ICT Oy:n konsernitilinpäätökseen.

Oulu ICT Oy
TILINPÄÄTÖKSEN 31.12.2012 LIITETIEDOT

TASEEN LIITETIEDOT

Pysyvät vastaavat

Pysyvien vastaavien hankintamenon tase-eräkohtainen erittely

	KONSERNI 31.12.2012	KONSERNI 31.12.2011	EMOYHTIÖ 31.12.2012	EMOYHTIÖ 31.12.2011
AINEETTOMAT HYÖDYKKEET				
Aineettomat oikeudet 01.01.	362 482,78	30 335,54	0,00	0,00
Lisäykset	66 221,07	353 354,06	28 235,00	0,00
Vähennykset	0,00	-21 206,82	0,00	0,00
Poistot	-83 230,99	0,00	-3 137,22	0,00
Aineettomat oikeudet 31.12.	345 472,86	362 482,78	25 097,78	0,00
Konserniliikearvo				
Hankintameno 01.01.	2 184 381,61	1 141 425,27	0,00	0,00
Lisäykset	0,00	1 042 956,34	0,00	0,00
Hankintameno 31.12.	2 184 381,61	2 184 381,61	0,00	0,00
Kertyneet poistot 01.01.	468 020,83	114 142,53	0,00	0,00
Tilikauden poisto	440 213,13	353 878,30	0,00	0,00
Kertyneet poistot 31.12.	908 233,96	468 020,83	0,00	0,00
Kirjanpitoarvo 31.12.	1 276 147,65	1 716 360,78	0,00	0,00
AINEELLISET HYÖDYKKEET				
Maa- ja vesialueet 01.01.	272 761,59	288 093,60	272 513,45	287 845,46
Lisäykset	0,00	0,00	0,00	0,00
Vähennykset	-248,14	-15 332,01	0,00	-15 332,01
Maa- ja vesialueet 31.12.	272 513,45	272 761,59	272 513,45	272 513,45
	KONSERNI 31.12.2012	KONSERNI 31.12.2011	EMOYHTIÖ 31.12.2012	EMOYHTIÖ 31.12.2011
Rakennukset ja rakennelmat				
Hankintameno 01.01.	20 297 884,15	22 443 049,72	19 319 974,15	19 034 937,14
Lisäykset	197 627,74	285 037,01	197 627,74	285 037,01
Vähennykset	-156 242,46	-2 430 202,58	0,00	0,00
Hankintameno 31.12.	20 339 269,43	20 297 884,15	19 517 601,89	19 319 974,15
Kertyneet poistot 01.01.	15 578 950,99	15 061 201,11	14 757 283,45	14 251 293,75
Tilikauden poisto	503 052,44	517 749,88	503 052,44	505 989,70
Kertyneet poistot 31.12.	16 082 003,43	15 578 950,99	15 260 335,89	14 757 283,45
Kirjanpitoarvo 31.12.	4 257 266,00	4 718 933,16	4 257 266,00	4 562 690,70

Oulu ICT Oy
TILINPÄÄTÖKSEN 31.12.2012 LIITETIEDOT

	KONSERNI 31.12.2012	KONSERNI 31.12.2011	EMOYHTIÖ 31.12.2012	EMOYHTIÖ 31.12.2011
Koneet ja kalusto				
Hankintameno 01.01.	29 937 499,32	29 773 917,77	29 081 620,06	29 004 272,43
Lisäykset	338 864,25	201 135,05	295 620,92	114 901,13
Vähennykset	-46 689,76	-37 553,50	-31 689,76	-37 553,50
Hankintameno 31.12.	30 229 673,81	29 937 499,32	29 345 551,22	29 081 620,06
Kertyneet poistot 01.01.	29 749 322,80	29 708 352,12	28 989 559,41	28 970 516,93
Tilikauden poisto	65 467,47	40 970,68	43 386,70	19 042,48
Kertyneet poistot 31.12.	29 814 790,27	29 749 322,80	29 032 946,11	28 989 559,41
Kirjanpitoarvo 31.12.	414 883,54	188 176,52	312 605,11	92 060,65

SIJOITUKSET

Osuudet osakkuusyrietyksissä 01.01.	107 538 800,45	110 347 562,29	78 504 705,19	77 060 955,19
Muutos tilikaudella	13 529 422,91	-2 808 761,83	16 441 714,46	1 443 750,00
Osuudet osakkuusyrietyksissä 31.12.	121 068 223,36	107 538 800,45	94 946 419,65	78 504 705,19

Konserniaktiivan poistamaton menojäännös

2012	2011
16 435 222,66	6 430 820,27

	KONSERNI 31.12.2012	KONSERNI 31.12.2011	EMOYHTIÖ 31.12.2012	EMOYHTIÖ 31.12.2011
Osuuden saman kons.yrityk. 01.01.	0,00	0,00	1 972 133,20	3 638 587,34
Lisäykset	0,00	0,00	0,00	5 952,00
Vähennykset	0,00	0,00	0,00	-1 672 406,14
Osuuden saman kons.yrityk. 31.12.	0,00	0,00	1 972 133,20	1 972 133,20
Muut osakkeet ja osuudet 01.01.	7 306 972,78	8 760 813,78	7 281 572,78	8 735 413,78
Lisäykset	417 186,60	0,00	417 186,60	0,00
Vähennykset	-25 400,00	-1 453 841,00	0,00	-1 453 841,00
Muut osakkeet ja osuudet 31.12.	7 698 759,38	7 306 972,78	7 698 759,38	7 281 572,78

Oulu ICT Oy
TILINPÄÄTÖKSEN 31.12.2012 LIITETIEDOT

TASEEN VASTATTAVIA KOSKEVAT LIITETIEDOT

Oma pääoman erittely

	KONSERNI 31.12.2012	KONSERNI 31.12.2011	EMOYHTIÖ 31.12.2012	EMOYHTIÖ 31.12.2011
Osakepääoma tk:n alussa	18 700 983,00	18 700 983,00	18 700 983,00	18 700 983,00
Muutos tilikaudella	0,00	0,00	0,00	0,00
Osakepääoma tk:n lopussa	18 700 983,00	18 700 983,00	18 700 983,00	18 700 983,00
Sidottu oma pääoma tk:n lopussa	18 700 983,00	18 700 983,00	18 700 983,00	18 700 983,00
Ylikurssirahasto tk:n alussa	0,00	239 919,56	0,00	0,00
Muutos tilikaudella	0,00	-239 919,56	0,00	0,00
Ylikurssirahasto tk:n lopussa	0,00	0,00	0,00	0,00
Sij. vapaan opon rahasto tk:n alussa	2 633 573,93	2 633 573,93	2 633 573,93	2 633 573,93
Muutokset tilikaudella	93 761,18	0,00	0,00	0,00
Sij.vapaan opon rahasto tk:n lopussa	2 727 335,11	2 633 573,93	2 633 573,93	2 633 573,93
Ed. tk:sien voitto/tappio tk:n alussa	102 521 491,28	104 992 413,14	73 891 213,16	72 129 529,58
Siirto ylikurssirahastosta	0,00	239 919,56	0,00	0,00
Omien osakkeiden hankinta	0,00	-28 457,14	0,00	-28 457,14
Palautuneet osingot	265 359,20	375 009,70	265 359,20	375 009,70
Osingonjako	-4 808 233,32	-7 748 488,44	-4 796 683,32	-7 748 488,44
Muut erät	4 065,03	48 667,30	0,00	0,00
Muut oikaisut (KILA 2005/1750)				
Ed.tilikauteen kohd. lask. verosaam.	191 496,94	0,00	0,00	0,00
Ed. tilik. voitto/tappio tk:n lopussa	98 174 179,13	97 879 064,12	69 359 889,04	64 727 593,70
Tilikauden voitto/tappio	3 110 239,23	4 642 427,16	6 169 248,38	9 163 619,46
Oma pääoma yhteensä	<u>122 712 736,47</u>	<u>123 856 048,21</u>	<u>96 863 694,35</u>	<u>95 225 770,09</u>

Laskelma jakokelpoisista varoista omassa pääomassa

		EMOYHTIÖ 31.12.2012	EMOYHTIÖ 31.12.2011
Sijoitetun vapaa oman pääoman rahasto		2 633 573,93	2 633 573,93
Edellisten tilikausien voitto		69 359 889,04	64 727 593,70
Tilikauden tulos (voitto+/tappio-)	+	6 169 248,38	9 163 619,46
Voitonjakokelpoiset varat yhteensä	=	<u>78 162 711,35</u>	<u>76 524 787,09</u>

Pitkäaikainen vieras pääoma

Myöhemmin kuin viiden vuoden kuluttua erääntyvä pitkäaikainen vieras pääoma

	31.12.2012	31.12.2011
Lainat rahoituslaitoksilta	8 500 000,00	0,00
	<u>8 500 000,00</u>	<u>0,00</u>

Oulu ICT Oy
TILINPÄÄTÖKSEN 31.12.2012 LIITETIEDOT

Vakuuksia ja vastuusitoumuksia koskevat liitetiedot

Vastuut ja vakuudet tase-erittäin ja vakuuslajeittain

Taseeseen sisältyvät velat, joista annettu vakuuksia

	KONSERNI 31.12.2012	KONSERNI 31.12.2011	EMOYHTIÖ 31.12.2012	EMOYHTIÖ 31.12.2011
Lainat rahoituslaitoksilta	16 508 348,30	8 000 000,00	16 500 000,00	8 000 000,00
Lainat eläkelaitoksilta	963 128,00	963 128,00	963 128,00	963 128,00
	17 471 476,30	8 963 128,00	17 463 128,00	8 963 128,00

Omasta puolesta annetut vakuudet

	KONSERNI 31.12.2012	KONSERNI 31.12.2011	EMOYHTIÖ 31.12.2012	EMOYHTIÖ 31.12.2011
Erityispanntaus/-takaus	8 500 000,00	0,00	8 500 000,00	0,00
Annetut kiinteistökiinnitykset	12 076 322,00	12 076 322,00	12 076 322,00	12 076 322,00
Annetut vakuudet yhteensä	20 576 322,00	12 076 322,00	20 576 322,00	12 076 322,00

Rahoituslaitoslainoihin liittyy mm. seuraava kovenantti: Yrityksen korolliset velat voivat olla maksimissaan 3 x tulos verojen jälkeen. Kovenanttiehto ei ole rikkoontunut vuonna 2012.

Taseeseen sisältyvät leasingvuokrasopimusvastuut

	KONSERNI 31.12.2012	KONSERNI 31.12.2011	EMOYHTIÖ 31.12.2012	EMOYHTIÖ 31.12.2011
Seuraavalla tilikaudella maksettavat vuokrat	39 837,19	14 158,92	0,00	3 955,68
Myöhemmin maksettavat vuokrat	61 432,67	35 023,77	0,00	1 977,84
Annetut vakuudet yhteensä	101 269,86	49 182,69	0,00	5 933,52
Jäännösarvovastuut	10 731,71	7 684,09	0,00	0,00

TULOSLASKELMAN LIITETIEDOT

	KONSERNI 2012	KONSERNI 2011
Liikevaihdon maantieteellinen jakauma		
Ulkomaat	1 %	
Kotimaa	99 %	100%
Liikevaihdon jakautuminen toimialoittain		
Tietotekniikan ja tietoliikenteen tuotteiden ja palveluiden myynti	12.966.030	10.971.961
Vuokratuotot	1.517.814	1.632.808
Yhteensä	14.483.844	12.604.769

Oulu ICT Oy
 TILINPÄÄTÖKSEN 31.12.2012 LIITETIEDOT

Henkilöstön keskimääräinen lukumäärä

	KONSERNI 31.12.2012	KONSERNI 31.12.2011	EMOYHTIÖ 31.12.2012	EMOYHTIÖ 31.12.2011
Toimihenkilöiden lukumäärä	42	35	5	3
Työntekijöiden lukumäärä	0	8	0	0
Henkilöstön määrä yhteensä	<u>42</u>	<u>43</u>	<u>5</u>	<u>3</u>

Perusteita henkilöstön jakamisessa toimihenkilöihin ja työntekijöihin on tarkistettu vuonna 2011.

Johdon palkat ja palkkiot

	KONSERNI 31.12.2012	KONSERNI 31.12.2011	EMOYHTIÖ 31.12.2012	EMOYHTIÖ 31.12.2011
Toimitusjohtaja ja hallituksen jäsenet	188 287,20	168 066,40	188 287,20	145 986,40

Yhtiön osakepääoman jakautuminen osakelajeittain

	31.12.2012		31.12.2011	
	Kpl	Euroa / kpl	Kpl	Euroa / kpl
Osakesarja 1	37 401 966	0,50	37 401 966	0,50

Tieto yhtiön hallussa olevista omista ja emoyhtiön osakkeista osakelajeittain lukumäärä, yhteenlaskettu nimellisarvo ja hankintameno

Osakesarja	Kpl	Nimellisarvo yht.	Hankintameno yht.
Osakesarja 1	504 402	252 201,00	1 958 720,89

Oulu ICT Oy
TILINPÄÄTÖKSEN 31.12.2012 TUNNUSLUVUT

OULU ICT KONSERNIN TALOUDELLISTA KEHITYSTÄ KUVAAVAT
TUNNUSLUVUT

TULOSLASKELMA	2012	2011	2010	2009
Liikevaihto Meur	14,5	12,6	5,0	1,8
Liikevaihdon muutosprosentti	14,91	151,75	181,9	6,61
Liikevoitto Meur	3,3	4,8	5 717,9	-0,44
Liikevoitto, % liikevaihdosta	23,0	38,2	114,2	-24,6
Tulos ennen satunnaiseriä ja veroja, Meur	3,4	5,2	5,9	8,8
Tulos ennen satunnaiseriä ja veroja, % liikevaihdosta	23,73	41,14	118,3	494,9
Tulos ennen veroja, Meur	3,4	5,2	41,1	8,8
Tulos ennen veroja, % liikevaihdosta	23,73	41,14	821,4	494,9
Oman pääoman tuotto (ROE), %	2,6	3,7	5,3	9,2
Sijoitetun pääoman tuotto (ROI), %	2,6	4,1	5,1	7,3
Tulos/osake €	0,08	0,13	1,1	0,23

TASE

Velkaantumisaste (gearing-%), %	8,7	-3	-1,0	-3,0
Maksuvalmius (current ratio)	0,7	3,7	4,7	4,0
Omavaraisuusaste, %	85,1	90,3	91,4	88,7
Taseen loppusumma, Meur	145	137	139,9	105,5

INVESTOINNIT

Bruttoinvestoinnit, Meur	17,4	0,8	35,1	26,2
Bruttoinvestoinnit, % liikevaihdosta	120,3	6,7	700,8	1474,8

HENKILÖSTÖ

Henkilöstö keskimäärin tilikaudella	42	43	19	3
-------------------------------------	----	----	----	---

OSAKEMÄÄRÄT

Ulkona olevat osakkeet 31.12.2012	36 897 564
Ulkona olevat osakkeet keskimäärin 1.1. - 31.12.2012	36 897 564
Ulkona olevat osakkeet keskimäärin 1.1. - 31.12.2011	36 901 724

TUNNUSLUKUJEN LASKENTAKAAVAT


Oman pääoman tuotto % (ROE)	=	$\frac{\text{Voitto ennen satunnaisia eriä - verot}}{\text{Oma pääoma+vähemmistöosuus (keskim.vuoden)}}$
Sijoitetun pääoman tuotto % (ROI)	=	$\frac{\text{Voitto ennen satunnaisia eriä+korko ja muut rah.ku}}{\text{Taseen loppusumma-korottomat velat (keskim.vuo}}$
Velkaantumisaste (gearing-%)	=	$\frac{\text{Korolliset velat-rahat ja pankkisaamiset ja rah.arvo}}{\text{Oma pääoma+vähemmistöosuus}}$
Maksuvalmius (current ratio)	=	$\frac{\text{Vaihto-omaisuus+rahoitusomaisuus}}{\text{Lyhytaikaiset velat-saadut ennakat}}$
Omavaraisuusaste %	=	$\frac{\text{Oma pääoma+vähemmistöosuus}}{\text{Taseen loppusumma-saadut ennakat}}$

Oulu ICT Oy
TILINPÄÄTÖKSEN 31.12.2012 ALLEKIRJOITUKSET

PÄIVÄYS JA ALLEKIRJOITUKSET

Oulussa 28 2 2013


Oulu ICT Oy:n hallitus




Jussi Viikuna
hallituksen puheenjohtaja



Miika Mielityinen



Juhani Anttila




Seppo Laine




Martti Turkka



Juha Ala-Mursula



Minna Aman-Toivio



Jari P. Tuovinen
toimitusjohtaja

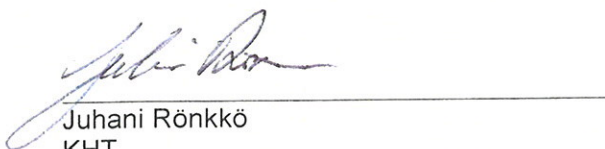
TILINPÄÄTÖSMERKINTÄ

Suoritetusta tilintarkastuksesta on tänään annettu kertomus.

Päiväys ja allekirjoitukset

Oulussa 8 3 2013

Ernst & Young Oy
KHT-yhteisö



Juhani Rönkkö
KHT

Oulu ICT Oy
TILINPÄÄTÖKSEN 31.12.2012 ALLEKIRJOITUKSET

Luettelo kirjanpito kirjoista, tosittelajeista sekä säilytystavoista:

Päiväkirja		cd:llä
Pääkirja		cd:llä
Myyntireskontra		cd:llä
Ostoreskontra		cd:llä
Tasekirja		erikseen sidottuna
Tase-erittelyt		erikseen sidottuna
	Tositelaji	Säilytystapa
Pankkitositteet Nordea	10 -	cd:llä ja paperitositteina
Pankkitositteet Sampo	80 -	cd:llä ja paperitositteina
Pankkitositteet OKO	50 -	cd:llä ja paperitositteina
Myyntitositteet	91 -	cd:llä
Ostotositteet	93 -	cd:llä
Ostotositteet	94 -	paperitositteina
Muistitositteet	90 -	paperitositteina
Arvonlisäverotositteet	99 -	paperitositteina

TILINTARKASTUSKERTOMUS

Oulu ICT Oy:n yhtiökokoukselle

Olemme tilintarkastaneet Oulu ICT Oy:n kirjanpidon, tilinpäätöksen, toimintakertomuksen ja hallinnon tilikaudelta 1.1.–31.12.2012. Tilinpäätös sisältää sekä konsernin että emoyhtiön taseen, tuloslaskelman, rahoituslaskelman ja liitetiedot.

Hallituksen ja toimitusjohtajan vastuu

Hallitus ja toimitusjohtaja vastaavat tilinpäätöksen ja toimintakertomuksen laatimisesta ja siitä, että ne antavat oikeat ja riittävät tiedot Suomessa voimassa olevien tilinpäätöksen ja toimintakertomuksen laatimista koskevien säännösten mukaisesti. Hallitus vastaa kirjanpidon ja varainhoidon valvonnan asianmukaisesta järjestämisestä ja toimitusjohtaja siitä, että kirjanpito on lainmukainen ja varainhoito luotettavalla tavalla järjestetty.

Tilintarkastajan velvollisuudet

Velvollisuutenamme on antaa suorittamamme tilintarkastuksen perusteella lausunto tilinpäätöksestä, konsernitiilinpäätöksestä ja toimintakertomuksesta. Tilintarkastuslaki edellyttää, että noudatamme ammattieettisiä periaatteita. Olemme suorittaneet tilintarkastuksen Suomessa noudatettavan hyvän tilintarkastustavan mukaisesti. Hyvä tilintarkastustapa edellyttää, että suunnittelemme ja suoritamme tilintarkastuksen hankkiaksemme kohtuullisen varmuuden siitä, onko tilinpäätöksessä tai toimintakertomuksessa olennaista virheellisyttä, ja siitä, ovatko hallituksen jäsenet tai toimitusjohtaja syyllistyneet tekoon tai laiminlyöntiin, josta saattaa seurata vahingonkorvausvelvollisuus yhtiötä kohtaan, taikka rikkoneet osakeyhtiölakia tai yhtiöjärjestystä.

Tilintarkastukseen kuuluu toimenpiteitä tilintarkastusevidenssin hankkimiseksi tilinpäätökseen ja toimintakertomukseen sisältyvistä luvuista ja niissä esitettävistä muista tiedoista. Toimenpiteiden valinta perustuu tilintarkastajan harkintaan, johon kuuluu väärinkäytöksestä tai virheestä johtuvan olennaisen virheellisuuden riskien arvioiminen. Näitä riskejä arvioidessaan tilintarkastaja ottaa huomioon sisäisen valvonnan, joka on yhtiössä merkityksellistä oikeat ja riittävät tiedot antavan tilinpäätöksen ja toimintakertomuksen laatimisen kannalta. Tilintarkastaja arvioi sisäistä valvontaa pystyäkseen suunnittelemaan olosuhteisiin nähden asianmukaiset tilintarkastustoimenpiteet mutta ei siinä tarkoituksessa, että hän antaisi lausunnon yhtiön sisäisen valvonnan tehokkuudesta. Tilintarkastukseen kuuluu myös sovellettujen tilinpäätöksen laatimisperiaatteiden asianmukaisuuden, toimivan johdon tekemien kirjanpidollisten arvioiden kohtuullisuuden sekä tilinpäätöksen ja toimintakertomuksen yleisen esittämistavan arvioiminen.

Käsityksemme mukaan olemme hankkineet lausuntonne perustaksi tarpeellisen määrän tarkoitukseen soveltuvaa tilintarkastusevidenssiä.

Lausunto

Lausuntonamme esitämme, että tilinpäätös ja toimintakertomus antavat Suomessa voimassa olevien tilinpäätöksen ja toimintakertomuksen laatimista koskevien säännösten mukaisesti oikeat ja riittävät tiedot konsernin sekä emoyhtiön toiminnan tuloksesta ja taloudellisesta asemasta. Toimintakertomuksen ja tilinpäätöksen tiedot ovat ristiriidattomia.

Oulussa, 8. päivänä maaliskuuta 2013

Ernst & Young Oy


Juhani Rönkkö, KHT