

**Oulu ICT Oy**  
**TASEKIRJA 31.12.2013**

## Tilinpäätös tilikaudelta 1.1.2013 - 31.12.2013

Sisällys	Sivu
Toimintakertomus	3-5
Konsernitase	6-7
Konsernituloslaskelma	8
Tase	9-10
Tuloslaskelma	11
Rahoituslaskelma	12
Liitetiedot	8-18
Tunnusluvut	19
Luettelo käytetyistä kirjanpitokirjoista	20
Tilinpäätöksen allekirjoitus	21
Tilinpäätösmerkintä	21

Tasekirja on säilytettävä vähintään 10 vuotta tilikauden päättymisestä (KPL 2:10 §).

Tilikauden tositeaineisto on säilytettävä vähintään 6 vuotta sen vuoden lopusta, jonka aikana tilikausi on päättynyt.

*Tilinpäätöksen toteutti:*

Oulun Rätinki Oy, auktorisoitu tilitoimisto

**HALLITUKSEN TOIMINTAKERTOMUS 1.1.-31.12.2013****Oulu ICT Oy:n toiminta vuonna 2013**

Vuosi 2013 oli historiallinen vuosi Oulu ICT –konsernille. Sen teleliiketoiminnan ytimen muodostanut osakkuusyhtiö DNA Oy:n omistusrakenteessa tapahtui merkittäviä muutoksia. Oulu ICT (aiemmin nimellä Oulun Puhelin Oy) oli vuonna 2007 toteuttanut yhdessä viiden muun puhelinyhtiön kanssa yritysjärjestelyn, jossa se siirsi teleliiketoimintansa DNA Oy:lle saaden vastineeksi DNA Oy:n osakkeita siten, että siitä muodostui Oulu ICT:n osakkuusyhtiö. Siitä asti Oulu ICT on ollut aktiivinen tele- ja tietotekniikan kehittämiseen ja omistamiseen keskittynyt yritys.

Jo vuonna 2012 alkanut DNA:n listautumisselvitys laajeni keväällä 2013 kattamaan listautumisen lisäksi teollisen järjestelyn mahdollisuuden. Oulu ICT piti 12.7.2013 ylimääräisen yhtiökokouksen, jossa se valtuutti Oulu ICT:n hallituksen listauttamaan, myymään osittain tai kokonaan DNA Oy:n osakkeet. Listautumista ja myyntiä koskevan selvityksen sekä DNA Oy:n kehittämistä ja omistajarakennetta koskevien neuvottelujen lopputuloksena Oulu ICT Oy myi 30.12.2013 kaikki omistamansa DNA Oy:n osakkeet Finda Oy:lle ja PHP Holding Oy:lle. Käteisellä maksettu kauppahinta osakkeista oli 210,8 miljoonaa euroa. Kaupan vaikutus konsernin tulokseen oli 60,1 miljoonaa euroa ja emoyhtiön tulokseen 86,1 miljoonaa euroa.

DNA Oy:n osakekaupan jälkeen Oulu ICT -konserni jatkaa toimintaansa aktiivisena tele- ja tietotekniikan kehittämiseen keskittyvänä yrityksenä ja konserniin kuuluu tytäryhtiöinä SystemaStore Oy, Oulu D.C. Oy ja Oulun Tietoreitti Oy sekä osakkuusyhtiönä Telebusiness InWest Oy. Emoyhtiö vastaa konsernin liiketoiminnan tukipalveluista ja kiinteistöliiketoiminnasta.

SystemaStore Oy pystyi toimimaan alan yleiseen markkinakehitykseen verrattuna merkittävästi paremmin kasvattaen liikevaihtoaan lähes 5 prosentilla, vaikka tietotekniikkalaitteiden kokonaismarkkinat laskivat samaan aikaan selvästi. SystemaStoren verkkokauppa ja toimitukset valtakunnallisesti kasvoivat.

Oulu ICT yhtiöitti keväällä Datacenter-liiketoimintansa tytäryhtiöksi, Oulu D.C. Oy, joka puolestaan hankki yritysjärjestelyllä Verkkoasema Oy:n pilvipalveluliiketoiminnan. Oulu ICT:n omistusosuus Oulu DC:stä muodostui järjestelyssä 80 prosentiksi. Oulu DC:llä on kaksi konesalia Oulussa. Molemmat toimivat vuokratiloissa. Yritysjärjestelyn jälkeen, toukokuusta vuoden loppuun Oulu DC:n kuukausiliikevaihto kasvoi yli 30 prosenttia.

Emoyhtiöön kuuluu konsernin kiinteistöliiketoiminta, joka käsittää kaksi ulkopuolelle vuokrattavaa kiinteistöä, Arkistokatu 4 ja Tullikamari.

Oulu ICT –konsernin liikevaihto kasvoi 15,7 miljoonaan euroon (14,5 M€, vertailutieto 2012).

**Konsernirakenne**

Konsernin emoyhtiö on Oulu ICT Oy. Konsernin tytäryhtiöt ovat SystemaStore Oy (omistusosuus 76%) , Oulu D.C. Oy (80%) ja Oulun Tietoreitti Oy (100%).

## Liikevaihto ja tulos

Konsernin liikevaihto oli 15,7 miljoonaa euroa (14,5). Konsernin liiketulos oli -0,9 miljoonaa euroa (3,3). Voitto ennen satunnaiseriä oli 6,8 miljoonaa euroa (3,4) ja tilikauden tulos 66,4 miljoonaa euroa (3,1).

## Rahoitus ja investoinnit

Konsernin nettoinvestoinnit olivat 3,1 miljoonaa euroa (17,4). Edellä mainittuun lukuun sisältyy Oulu D.C. Oy:n yhtiöittämissä yhteydessä tehty pääomitus.

Konsernin omavaraisuusaste oli 97,5% (85,1%). Pitkäaikaiset velat olivat 0,5 miljoonaa euroa (9,3). Rahoitusasema ja maksuvalmius parantuivat huomattavasti DNA Oy:n osakkeiden myynnin yhteydessä. Maksuvalmius (current ratio) oli 42,6 (0,7).

## Henkilöstö

Konsernin palveluksessa oli tilikauden lopussa 54 (47) henkilöä.

## Hallinnointi

Oulu ICT Oy:n varsinainen yhtiökokous pidettiin 22.3.2013. Yhtiökokous päätti jakaa osinkoa 31.12.2012 päättyneeltä tilikaudelta 0,15 euroa (0,13) osaketta kohden eli yhteensä 5,5 miljoonaa euroa (4,8).

Hallitukseen valittiin puheenjohtajaksi Minna Aman-Toivio, varapuheenjohtajaksi Paavo Vasala ja muiksi jäseniksi Juha Ala-Mursula, Sanna Jäälinoja (e. Kunnari), Matti Kontio, Seppo Laine ja Jarmo Savilaakso.

Yhtiö piti ylimääräisen yhtiökokouksen 12.7.2013, jossa yhtiökokous antoi hallitukselle valtuudet DNA Oy:n osakkeiden myynnistä yhdessä tai useammassa erässä tai vaihtoehtoisesti DNA Oy:n listauttamisesta pörssiin. Samassa kokouksessa valittiin Matti Kontio hallituksen varapuheenjohtajaksi hallituksesta 17.6.2013 eronneen Paavo Vasalan tilalle sekä täydennettiin hallitusta Lauri Mikkosella.

Hallitus kokoontui tilikauden aikana 32 kertaa.

Yhtiön tilintarkastajana toimii KHT-yhteisö Ernst & Young Oy päävastuullisena tilintarkastajana KHT Juhani Rönkkö.

## Omat osakkeet

Yhtiökokous myönsi hallitukselle valtuudet hankkia omia osakkeita enintään 1,87 miljoonaa kappaletta, mikä vastaa 5 % yhtiön osakkeiden määrästä. Valtuutuksen mukaan osakkeet hankitaan yksityisillä markkinoilla muodostuneeseen hankintahetken käypään arvoon, joka on välillä 3,50 – 6,50 euroa osakkeelta. Hankinta voidaan tehdä muutoin kuin omistusten suhteessa ja valtuutus on voimassa seuraavaan varsinaiseen yhtiökokoukseen saakka ja enintään 21.9.2014 asti.

Yhtiö ei ole käyttänyt valtuutusta vuoden 2013 aikana. Emoyhtiön hallussa oli tilikauden lopussa 31.12.2013 yhteensä 504 402 osaketta. Yhtiön hallussa olevat osakkeet edustavat 1,3 prosenttia osakepääomasta ja äänistä. Yhtiön ulkona olevien osakkeiden lukumäärä 31.12.2014 oli 36 879 564 kappaletta. Kaikilla ulkona olevilla osakkeilla on yhtäläiset oikeudet.

## Toiminnan riskit

Rahoitusriskit ovat vähäiset johtuen yhtiön taserakenteesta ja liiketoiminnan nykyisestä luonteesta. Likviditeetti- ja korkoriskin hallitsemiseksi sijoitukset on hajautettu osittain omaisuudenhoitopalveluihin, valtaosin kiinteä- ja vaihtuvakorkoisiin instrumentteihin sekä varmistettu rahoituksen riittävyys likvideillä sijoituksilla. Kassavirrat ovat euromääräisiä, joten valuuttariskiä ei ole. Myyntisaamisten luottoriski on vähäinen. Konsernin kiinteistö-omaisuus on täysarvovakuutettu.

## Tilikauden päättymisen jälkeiset tapahtumat

Yhtiön hallituksen johdolla on jatkettu DNA Oy:n osakkeiden myynnin ja teletuominnasta luopumisen jälkeisen strategian suunnittelua ulkopuolisten neuvontantajien avulla. Hallitus esittelee ehdotuksen uudeksi strategiaksi yhtiön varsinaiselle yhtiökokoukselle.

Konsernin tietotekniikkaliiketoimintoihin liittyvissä tytäryhtiöissä on käynnissä yhtenäisten laatu- ja toimintaprosessien kehittämisprojekti, jolla tuetaan yhtiöiden kasvutavoitteita palveluliiketoiminnassa sekä pilvipalveluissa.

Oulu ICT osti Osuuskunta PPO:n kanssa kaikki Finnveran omistamat Teknoventure Oy:n osakkeet. Kaupan jälkeen sekä Oulu ICT että PPO omistavat kumpikin Teknoventure Oy:stä 24,2 prosenttia. Oulu ICT:n hankkimat osakkeet maksoivat 2,6 miljoonaa euroa. Sijoitusrahaston kokonaispääoma on noin 16 miljoonaa euroa.

## Tulevaisuuden näkymät

Teleliiketoiminnasta luopuminen heikentää lyhyellä tähtäyksellä yhtiön tuloksentekeykyä teleliiketoiminnan osinkovirtojen loppumisen myötä. Vahva tase ja likvidit varat toisaalta mahdollistavat panostukset uuden strategian mukaiseen toimintaan.

Nykyisen tietotekniikkaliiketoiminnan arvioidaan kasvavan markkinakasvua nopeammin ja ennen kaikkea järjestelmätuki- ja pilvipalveluiden liikevaihdon kasvavan. Palveluliiketoiminnan kasvun arvioidaan parantavan tietotekniikkaliiketoiminnan kannattavuutta.

Kiinteistöliiketoiminnan liikevaihdon arvioidaan kasvavan vähintään inflaatiotason verran ja kannattavuuden säilyvän ennallaan.

## Hallituksen esitys voittovarojen käytöstä

Hallitus ehdottaa yhtiökokoukselle, että Oulu ICT Oy:n vuoden 2013 tuloksesta jaetaan osinkoina 0,40 €/osake, yhteensä 14,8 miljoonaa euroa.

Yhtiön taloudellisessa asemassa ei tilikauden päättymisen jälkeen ole tapahtunut olennaisia muutoksia. Yhtiön maksuvalmius on hyvä eikä ehdotettu voitonjako vaaranna hallituksen näkemyksen mukaan yhtiön maksukykyä.

**OULU ICT OY**

**Hallitus**

**Konsernitase**

VASTAAVAA	31.12.2013	31.12.2012
<b>PYSYVÄT VASTAAVAT</b>		
<b>Aineettomat hyödykkeet</b>		
Aineettomat oikeudet	69 496,79	0,00
Konserniliikearvo	835 934,52	1 276 147,65
Muut pitkävaikutteiset menot	287 091,58	345 472,86
Aineettomat hyödykkeet yhteensä	<u>1 192 522,89</u>	<u>1 621 620,51</u>
<b>Aineelliset hyödykkeet</b>		
Maa ja vesialueet		
Omistettut	272 513,45	272 513,45
Maa ja vesialueet yhteensä	<u>272 513,45</u>	<u>272 513,45</u>
Rakennukset ja rakennelmat		
Omistettut	4 145 997,93	4 257 266,00
Rakennukset ja rakennelmat yhteensä	<u>4 145 997,93</u>	<u>4 257 266,00</u>
Koneet ja kalusto	314 056,96	414 883,54
Aineelliset hyödykkeet yhteensä	<u>4 732 568,34</u>	<u>4 944 662,99</u>
<b>Sijoitukset</b>		
Osuudet omistusyhteisyrityksissä	1 628 954,87	121 068 223,36
Muut osakkeet ja osuudet	7 548 979,41	7 698 759,38
Sijoitukset yhteensä	<u>9 177 934,28</u>	<u>128 766 982,74</u>
<b>PYSYVÄT VASTAAVAT YHTEENSÄ</b>	15 103 025,51	135 333 266,24
<b>VAIHTUVAT VASTAAVAT</b>		
<b>Vaihto-omaisuus</b>		
Aineet ja tarvikkeet	1 062 360,09	903 454,26
Vaihto-omaisuus yhteensä	<u>1 062 360,09</u>	<u>903 454,26</u>
<b>Saamiset</b>		
<b>Pitkäaikaiset</b>		
Laskennalliset verosaamiset	315 723,16	291 007,33
Saamiset, pitkäaikaiset yhteensä	<u>315 723,16</u>	<u>291 007,33</u>
<b>Lyhytaikaiset</b>		
Myyntisaamiset	1 297 850,34	1 451 976,33
Muut saamiset	22 145,56	23 726,31
Siirtosaamiset	298 765,69	53 784,96
Saamiset, lyhytaikaiset yhteensä	<u>1 618 761,59</u>	<u>1 529 487,60</u>
Saamiset yhteensä	<u>1 934 484,75</u>	<u>1 820 494,93</u>
<b>Rahoitusarvopaperit</b>		
Muut osakkeet ja osuudet	17 209 822,36	5 100 649,23
Rahoitusarvopaperit yhteensä	<u>17 209 822,36</u>	<u>5 100 649,23</u>
<b>Rahat ja pankkisaamiset</b>	153 784 348,81	1 503 435,94
<b>VAIHTUVAT VASTAAVAT YHTEENSÄ</b>	173 991 016,01	9 328 034,36
<b>VASTAAVAA YHTEENSÄ</b>	<u>189 094 041,52</u>	<u>144 661 300,60</u>

## Konsernitase

VASTATTAVAA	31.12.2013	31.12.2012
<b>OMA PÄÄOMA</b>		
Osakepääoma	18 700 983,00	18 700 983,00
Muut rahastot		
Sijoitetun vapaan oman pääoman rahasto	2 727 335,11	2 727 335,11
Edellisten tilikausien voitto(tappio)	96 155 557,26	98 174 179,13
Tilikauden voitto(tappio)	66 361 564,05	3 110 239,23
<b>OMA PÄÄOMA YHTEENSÄ</b>	<u>183 945 439,42</u>	<u>122 712 736,47</u>
<b>VÄHEMMISTÖOSUUDET</b>		
Vähemmistöosuus	388 923,58	304 213,86
Vähemmistöosuus yhteensä	<u>388 923,58</u>	<u>304 213,86</u>
<b>PAKOLLISET VARAUKSET</b>		
Muut pakolliset varaukset	180 637,00	182 540,82
Pakolliset varaukset yhteensä	<u>180 637,00</u>	<u>182 540,82</u>
<b>VIERAS PÄÄOMA</b>		
<b>Pitkäaikainen</b>		
Lainat rahoituslaitoksilta	0,00	8 500 000,00
Laskennalliset verovelat	13 311,05	29 247,08
Muut velat	481 564,00	733 740,72
Pitkäaikainen yhteensä	<u>494 875,05</u>	<u>9 262 987,80</u>
<b>Lyhytaikainen</b>		
Lainat rahoituslaitoksilta		8 008 348,30
Saadut ennakot	2 564,08	48 977,34
Ostovelat	2 052 912,87	1 857 290,93
Muut velat	1 569 945,09	1 804 753,72
Siirtovelat	458 744,43	479 451,36
Lyhytaikainen yhteensä	<u>4 084 166,47</u>	<u>12 198 821,65</u>
<b>VIERAS PÄÄOMA YHTEENSÄ</b>	<u>4 579 041,52</u>	<u>21 461 809,45</u>
<b>VASTATTAVAA YHTEENSÄ</b>	<u><u>189 094 041,52</u></u>	<u><u>144 661 300,60</u></u>

**Konsernituloslaskelma**

	1.1.2013 - 31.12.2013	1.2012 - 31.12.2012
<b>LIKEVAIHTO</b>	<b>15 711 088,57</b>	<b>14 483 844,96</b>
Liiketoiminnan muut tuotot	96 464,08	381 597,62
Materiaalit ja palvelut		
Aineet, tarvikkeet ja tavarat		
Ostot tilikauden aikana	-10 921 486,74	-10 599 198,26
Varastojen lisäys/vähennys	158 905,83	98 155,76
Ulkopuoliset palvelut	-509 944,46	-44 403,16
Materiaalit ja palvelut yhteensä	<u>-11 272 525,37</u>	<u>-10 545 445,66</u>
Henkilöstökulut		
Palkat ja palkkiot	-2 024 600,54	-1 594 729,09
Henkilösivukulut		
Eläkekulut	-339 725,23	-223 677,50
Muut henkilösivukulut	-65 679,59	-49 055,69
Henkilöstökulut yhteensä	<u>-2 430 005,36</u>	<u>-1 867 462,28</u>
Poistot ja arvonalentumiset		
Suunnitelman mukaiset poistot	-703 535,87	-651 750,90
Konserniliikearvon poisto	-440 213,13	-440 213,13
Poistot ja arvonalentumiset yhteensä	<u>-1 143 749,00</u>	<u>-1 091 964,03</u>
Liiketoiminnan muut kulut	-1 919 000,64	-1 818 117,68
Osuus osakkuusyrityksen voitosta (-tappiosta)	84 486,25	3 787 755,45
<b>LIIKEVOITTO/TAPPIO</b>	<b>-873 241,47</b>	<b>3 330 208,38</b>
Rahoitustuotot ja -kulut		
Tuotot muista pysyvien vastaavien sijoituksista		
Muilta	8 019 821,46	227 971,50
Muut korko- ja rahoitustuotot		
Muilta	189 379,05	175 739,88
Arvonalentumiset vaihtuvien vastaavien rahoitusarvopapereista	-6 186,99	68 405,36
Korkokulut ja muut rahoituskulut		
Muille	-492 286,92	-365 129,84
Rahoitustuotot ja -kulut yhteensä	<u>7 710 726,60</u>	<u>106 986,90</u>
<b>VOITTO/TAPPIO ENNEN SATUNNAISIA ERIÄ</b>	<b>6 837 485,13</b>	<b>3 437 195,28</b>
Satunnaiset erät		
Satunnaiset tuotot	60 189 101,71	0,00
Satunnaiset kulut	-538 211,30	0,00
Satunnaiset erät yhteensä	<u>59 650 890,41</u>	<u>0,00</u>
<b>VOITTO/TAPPIO ENNEN TILINPÄÄTÖSSIIRTOJA JA VEROJA</b>	<b>66 488 375,54</b>	<b>3 437 195,28</b>
Tuloverot		
Tilikauden verot	-268 984,40	-183 900,92
Laskennalliset verot	40 651,86	39 116,63
Tuloverot yhteensä	<u>-228 332,54</u>	<u>-144 784,29</u>
Vähemmistöosuudet	101 521,05	-182 171,76
<b>TILIKAUDEN VOITTO/TAPPIO</b>	<b>66 361 564,05</b>	<b>3 110 239,23</b>



**Tase**

VASTAAVAA	31.12.2013	31.12.2012
<b>PYSYVÄT VASTAAVAT</b>		
<b>Aineettomat hyödykkeet</b>		
Muut pitkävaikutteiset menot	0,00	25 097,78
Aineettomat hyödykkeet yhteensä	<u>0,00</u>	<u>25 097,78</u>
<b>Aineelliset hyödykkeet</b>		
Maa ja vesialueet		
Omistetut	272 513,45	272 513,45
Maa ja vesialueet yhteensä	<u>272 513,45</u>	<u>272 513,45</u>
Rakennukset ja rakennelmat		
Omistetut	4 145 997,93	4 257 266,00
Rakennukset ja rakennelmat yhteensä	<u>4 145 997,93</u>	<u>4 257 266,00</u>
Koneet ja kalusto	0,00	312 605,11
Aineelliset hyödykkeet yhteensä	<u>4 145 997,93</u>	<u>4 842 384,56</u>
<b>Sijoitukset</b>		
Osuudet saman konsernin yrityksissä	1 972 133,20	1 972 133,20
Osuudet omistusyhteisyhteisöissä	1 443 750,00	94 946 419,65
Muut osakkeet ja osuudet	7 548 979,41	7 698 759,38
Sijoitukset yhteensä	<u>10 964 862,61</u>	<u>104 617 312,23</u>
<b>PYSYVÄT VASTAAVAT YHTEENSÄ</b>	<b>15 383 373,99</b>	<b>109 484 794,57</b>
<b>VAIHTUVAT VASTAAVAT</b>		
<b>Saamiset</b>		
<b>Pitkäaikaiset</b>		
Saamiset saman konsernin yrityksiltä	325 000,00	650 000,00
Saamiset, pitkäaikaiset yhteensä	<u>325 000,00</u>	<u>650 000,00</u>
<b>Lyhytaikaiset</b>		
Myyntisaamiset	364,78	40 248,56
Saamiset saman konsernin yrityksiltä	363 996,96	391 476,14
Muut saamiset	11,39	3 364,40
Siirtosaamiset	181 593,41	16 737,21
Saamiset, lyhytaikaiset yhteensä	<u>545 966,54</u>	<u>451 826,31</u>
Saamiset yhteensä	<u>870 966,54</u>	<u>1 101 826,31</u>
<b>Rahoitusarvopaperit</b>		
Muut osakkeet ja osuudet	17 209 822,36	5 100 649,23
Rahoitusarvopaperit yhteensä	<u>17 209 822,36</u>	<u>5 100 649,23</u>
<b>Rahat ja pankkisaamiset</b>	152 924 054,51	678 577,25
<b>VAIHTUVAT VASTAAVAT YHTEENSÄ</b>	<b>171 004 843,41</b>	<b>6 881 052,79</b>
<b>VASTAAVAA YHTEENSÄ</b>	<b><u>186 388 217,40</u></b>	<b><u>116 365 847,36</u></b>

## Tase

VASTATTAVAA	31.12.2013	31.12.2012
<b>OMA PÄÄOMA</b>		
Osakepääoma	18 700 983,00	18 700 983,00
Muut rahastot		
Sijoitetun vapaan oman pääoman rahasto	2 633 573,93	2 633 573,93
Edellisten tilikausien voitto(tappio)	70 400 276,32	69 359 889,04
Tilikauden voitto(tappio)	92 458 743,99	6 169 248,38
<b>OMA PÄÄOMA YHTEENSÄ</b>	<u>184 193 577,24</u>	<u>96 863 694,35</u>
<b>TILINPÄÄTÖSSIIRTOJEN KERTYMÄ</b>		
Poistoero	54 330,80	113 709,02
Tilinpäätössiirtojen kertymä yhteensä	<u>54 330,80</u>	<u>113 709,02</u>
<b>PAKOLLISET VARAUKSET</b>		
Muut pakolliset varaukset	180 637,00	182 540,82
Pakolliset varaukset yhteensä	<u>180 637,00</u>	<u>182 540,82</u>
<b>VIERAS PÄÄOMA</b>		
<b>Pitkäaikainen</b>		
Lainat rahoituslaitoksilta	0,00	8 500 000,00
Velat saman konsernin yrityksille	41 000,00	41 000,00
Muut velat	481 564,00	722 346,00
Pitkäaikainen yhteensä	<u>522 564,00</u>	<u>9 263 346,00</u>
<b>Lyhytaikainen</b>		
Lainat rahoituslaitoksilta	0,00	8 000 000,00
Saadut ennakot	2 250,00	4 464,00
Ostovelat	55 893,08	88 518,98
Muut velat	1 349 260,34	1 628 694,90
Siirtovelat	29 704,94	220 879,29
Lyhytaikainen yhteensä	<u>1 437 108,36</u>	<u>9 942 557,17</u>
<b>VIERAS PÄÄOMA YHTEENSÄ</b>	1 959 672,36	19 205 903,17
<b>VASTATTAVAA YHTEENSÄ</b>	<u>186 388 217,40</u>	<u>116 365 847,36</u>

## Tuloslaskelma

	1.1.2013 - 31.12.2013	1.12.2012 - 31.12.2012
<b>LIIKEVAIHTO</b>	<b>1 534 587,55</b>	<b>1 517 814,50</b>
Liiketoiminnan muut tuotot	79 830,52	160 108,30
Materiaalit ja palvelut		
Aineet, tarvikkeet ja tavarat		
Ostot tilikauden aikana	0,00	-1 479,75
Ulkopuoliset palvelut	-141 652,20	-75 840,02
Materiaalit ja palvelut yhteensä	<u>-141 652,20</u>	<u>-77 319,77</u>
Henkilöstökulut		
Palkat ja palkkiot	-390 945,75	-491 755,44
Henkilösivukulut		
Eläkekulut	-33 735,89	-29 019,53
Muut henkilösivukulut	-9 330,50	-12 910,44
Henkilöstökulut yhteensä	<u>-434 012,14</u>	<u>-533 685,41</u>
Poistot ja arvonalentumiset		
Suunnitelman mukaiset poistot	-462 839,02	-549 576,36
Poistot ja arvonalentumiset yhteensä	<u>-462 839,02</u>	<u>-549 576,36</u>
Liiketoiminnan muut kulut	-1 006 147,56	-1 063 393,64
<b>LIIKEVOITTO/TAPPIO</b>	<b>-430 232,85</b>	<b>-546 052,38</b>
Rahoitustuotot ja -kulut		
Tuotot osuuksista saman konsernin yrityksissä	134 300,00	65 450,00
Tuotot muista pysyvien vastaavien sijoituksista		
Muilta	8 019 821,46	6 925 213,50
Muut korko- ja rahoitustuotot		
Saman konsernin yrityksiltä	13 396,15	33 019,89
Muilta	182 580,85	171 441,72
Arvonalentumiset vaihtuvien vastaavien rahoitusarvopapereista	-6 186,99	68 405,36
Korkokulut ja muut rahoituskulut		
Saman konsernin yrityksille	-1 640,00	-1 640,04
Muille	-492 935,91	-364 051,43
Rahoitustuotot ja -kulut yhteensä	<u>7 849 335,56</u>	<u>6 897 839,00</u>
<b>VOITTO/TAPPIO ENNEN SATUNNAISIA ERIÄ</b>	<b>7 419 102,71</b>	<b>6 351 786,62</b>
Satunnaiset erät		
Satunnaiset tuotot	86 138 445,57	0,00
Satunnaiset kulut	-993 573,84	0,00
Satunnaiset erät yhteensä	<u>85 144 871,73</u>	<u>0,00</u>
<b>VOITTO/TAPPIO ENNEN TILINPÄÄTÖSSIIRTOJA JA VEROJA</b>	<b>92 563 974,44</b>	<b>6 351 786,62</b>
Tilinpäätössiirrot		
Poistoeron muutos	59 378,22	-58 297,50
Tuloverot		
Tilikauden verot	-164 608,67	-124 240,74
<b>TILIKAUDEN VOITTO/TAPPIO</b>	<b><u>92 458 743,99</u></b>	<b><u>6 169 248,38</u></b>

<b>Rahoituslaskelma</b>	Konserni 31.12.2013	Konserni 31.12.2012	Emoyhtiö 31.12.2013	Emoyhtiö 31.12.2012
<b>Liiketoiminnan rahavirta</b>				
Liikevoitto	-873	3330	-430	-546
Poistot	1144	1092	463	550
Muut oikaisut	0	-43	0	2
Osuus osakkuusyritysten tuloksesta	-84	-3788	0	0
<b>Rahavirta ennen käyttö pääoman muutosta</b>	<b>187</b>	<b>591</b>	<b>33</b>	<b>6</b>
<b>Käyttöpääoman muutos</b>				
Pitkäaikaisten saamisten lis-/väh+	0	0	324	350
Lyhytaikaisten saamisten lis-/väh+	74	-101	69	93
Vaihto-omaisuuden lis-/vähennys+	-159	-98	0	0
Lyhytaikaisen vieraan pääoman lis+/väh-	-207	-88	-247	55
<b>Liiketoiminnan rahavirta ennen rahoituseriä ja veroja</b>	<b>-105</b>	<b>304</b>	<b>179</b>	<b>504</b>
Maksetut korot ja maksut muista liiket. rahoituskuluista	-416	-365	-413	-338
Saadut korot ja muut rahoitustuotot	9	59	15	88
Maksetut välittömät verot	-361	-163	-328	-139
<b>Rahavirta ennen satunnaisia eriä</b>	<b>-873</b>	<b>-165</b>	<b>-547</b>	<b>115</b>
<b>Liiketoiminnan rahavirta</b>	<b>-873</b>	<b>-165</b>	<b>-547</b>	<b>115</b>
<b>Investointien rahavirta</b>				
Investoinnit aineellisiin ja aineettomiin hyödykkeisiin	-386	-559	-278	-521
Luovutustulot aineellisista ja aineettomista hyödykkeistä	59	252	38	32
Investoinnit tytäryhtiöosakkeisiin		99	-628	0
Investoinnit muihin sijoituksiin	-31157	-16860	-31157	-16860
Luovutustulot muista sijoituksista	210797	0	210797	0
Saadut osingot investoinneista	8019	6925	8154	6990
Pääoman palautus muista sijoituksista	0	3	0	0
Investoinnit rahoitusomaisuusarvopapereihin	-12000	-2098	-12000	-2098
Luovutustulot rahoitusarvopapereista	0	88	0	88
<b>Investointien rahavirta</b>	<b>175332</b>	<b>-12150</b>	<b>174926</b>	<b>-12369</b>
<b>Rahoituksen rahavirta</b>				
Pitkäaikaisten lainojen nostot	0	8500	0	8500
Pitkäaikaisten lainojen takaisinmaksut	-16753	-12	-16753	-12
Pääoman palautus osakkeenomistajille	-23	-18	-23	-18
Maksetut osingot	-5402	-4672	-5360	-4660
<b>Rahoituksen rahavirta</b>	<b>-22178</b>	<b>3798</b>	<b>-22136</b>	<b>3810</b>
<b>Rahavarojen muutos lisäys(+)/vähennys(-)</b>	<b>152281</b>	<b>-8517</b>	<b>152243</b>	<b>-8444</b>
Rahavarat tilikauden alussa	1503	10020	679	9123
Rahavarat tilikauden lopussa	153784	1503	152922	679

## Tilinpäätöksen 31.12.2013 liitetiedot

### Konsernitilinpäätöksen laatimisperiaatteet

#### Konsernitilinpäätöksen laajuus

*Oulu ICT Oy on Oulu ICT-konserniin kuuluvien yhtiöiden emoyhtiö kotipaikkanaan Oulu. Konserniin kuuluu emoyhtiön lisäksi tytäryhtiöt Oulun Tietoreitti Oy (100%), SystemaStore Oy (76%) ja Oulu D.C. OY (80%).*

*Konsernitilinpäätös käsittää emoyhtiö Oulu ICT Oy:n, konsernin tytäryhtiöt sekä osakkuusyhtiöinä yhdistellyn Telebusiness InWest Oy:n (24,19%). Osakkuusyhtiöiden ja Oulu ICT Oy:n välillä on kirjanpitolain tarkoittama pysyvä yhteys ja huomattava vaikutusvalta liiketoimien ja hallintoon osallistumisen kautta.*

*Konsernitilinpäätökseen aiemmillä tilikausilla yhdistellyn DNA Oy osakkuusyhtiön omistuksesta on tilikauden aikana luovuttu.*

*Oulun Puhelin Oyj:n eläkesäätiötä ei ole yhdistelty.*

#### Konsernitilinpäätöksen konsolidointiperiaatteet

*Emoyhtiön ja konserniyhtiöiden keskinäisen osakkeenomistuksen eliminoinnissa on käytetty hankintamenomenetelmää. Konsernitilinpäätöksessä on eliminoitu kaikki konsernin sisäiset liiketapahtumat, saamiset ja velat sekä sisäinen voitonjako.*

*Vähemmistöosuudet on erotettu konsernin tuloksesta ja omasta pääomasta ja ne on esitetty taseessa ja tuloslaskelmassa oman eränään. Osakkuusyrittäjä on yhdistelty pääomaosuusmenetelmällä.*

### Tilinpäätöksen laatimista koskevat liitetiedot

#### Arvostusperiaatteet ja -menetelmät

*Yhtiön aineettomat ja aineelliset hyödykkeet on arvostettu hankintamenoonsa ja niistä on vähennetty suunnitelman mukaiset poistot.*

*Sijoitukset on arvostettu hankintamenoonsa.*

*Vaihto-omaisuus on arvostettu muuttuvaan hankintamenoonsa noudattaen FIFO-periaatetta sekä KPL 5 luvun 6 § 1 momentin mukaista alimman arvon periaatetta.*

*Rahoitusarvopaperit on arvostettu hankintamenoonsa tai sitä alemmaan merkintähintaan.*

#### Jaksotusperiaatteet ja -menetelmät

*Yhtiön omistamien kuluviin pysyvien vastaavien hankintameno poistetaan ennalta laaditun suunnitelman mukaisesti. Koneet ja kalusto, jonka taloudellinen käyttöaika on enint. kolme vuotta (3v.) sekä elinkeinoverolain mukaiset pienhankinnat on kirjattu kokonaan tilikauden kuluksi. Poistot on tehty hyödykkeen käyttöönottokuukaudesta alkaen.*

Suunnitelman mukaiset poistot on laskettu taloudellisen pitoajan perusteella seuraavasti:

<b>Hyödyke</b>	<b>Poistomenetelmä</b>	<b>Arvioitu pitoaika</b>
<i>Aineettomat oikeudet</i>	<i>33,33% tasapoisto</i>	<i>3 vuotta</i>
<i>Liikearvo</i>	<i>20% tasapoisto</i>	<i>5 vuotta</i>
<i>Konserniliikearvo</i>	<i>20% tasapoisto</i>	<i>5 vuotta</i>
<i>Muut pitkävaik. menot</i>	<i>33% tasapoisto</i>	<i>3 vuotta</i>
<i>Rakennukset</i>	<i>4% tasapoisto</i>	<i>25 vuotta</i>
<i>Koneet ja kalusto</i>	<i>25% menojäännöspoisto</i>	<i>3-5 vuotta</i>

## Eläkekulut

Konserniyhtiöiden henkilöstön eläketurva on järjestetty kotimaisissa vakuutusyhtiöissä ja lisäksi konsernin lähipiiriin kuuluu Oulun Puhelin Oyj:n eläkesäätiö, joka on ns. A-eläkesäätiö ja se on suljettu vuonna 1993.

## Laskennalliset verot

Tilikaudelle kuuluvat välittömät verot on jaksotettu ja kirjattu tuloslaskelmaan. Kirjanpidon ja verotuksen väliaikaisiksi luokitelluista eroista on kirjattu laskennallinen vero.

## Päättyneen ja edellisen tilikauden tietojen keskinäinen vertailukelpoisuus

Vertailtaessa tilikauden tietoja edelliseen tilikauteen tulee huomioida, että yritys on myynyt omistuksen osakkuusyhtiössä DNA Oy. Tilikauden aikana hankittu uutta liiketoimintaa perustettuun Oulu D.C. Oy tytäryhtiöön.

## Tuloslaskelmaa koskevat liitetiedot

### Liikevaihdon maantieteellinen jakautuma

	Konserni 2013	Konserni 2012
Ulkomaat	0,13 %	1 %
Kotimaa	99,87 %	99 %

### Liikevaihdon jakautuminen toimialoittain

	Konserni 2013	Konserni 2012
Tietotekniikan ja tietoliikenteen tuotteet/palvelut	14.190.369	12.966.030
Vuokratuotot	1.520.719	1.517.814
Yhteensä	15.711.088	14.483.844

## Satunnaiset tuotot ja kulut

Satunnaisiin tuottoihin ja kuluihin sisältyvät tilikaudella seuraavat erät: Dna Oy osakkuusyhtiöosakkeiden myyntivoitto sekä Omnitele Oy:n sekä Oulu D.C. Oy:n osakkeiden arvonalennus.

## Tilintarkastajan palkkiot

	Konserni V. 2013
KHT -yhteisö tilintarkastuspalkkiot todistukset ja lausunnot	16 400,00
veroneuvonta	9 154,00
muut palvelut	60 995,00

**Osinkotuottojen, korkotuottojen ja korkokulujen yhteismäärät**

	<b>Emoyhtiö</b>
Tuotot osuuksista saman konsernin yrityksissä	134 300,00
Tuotot muista pitkäaikaisista sijoituksista	8 019 821,46
Muut korko- ja rahoitustuotot	195 977,00
Korkokulut ja muut rahoituskulut	-494 575,91
<b>Yhteensä</b>	<b>7 855 522,55</b>

**Taseen vastaavia koskevat liitetiedot****Pysyvät vastaavat****Pysyvien vastaavien hankintamenon tase-eräkohtainen erittely**

	Konserni 31.12.2013	Konserni 31.12.2012	Emoyhtiö 31.12.2013	Emoyhtiö 31.12.2012
<b>Aineettomat hyödykkeet</b>				
Muut aineett.hyödykkeet 1.1.	345 472,86	362 482,78	25 097,78	0,00
Lisäykset	108 859,14	66 221,07	0,00	28 235,00
Vähennykset	-22 352,73	0,00	-22 352,73	0,00
Poistot	-75 390,90	-83 230,99	-2 745,05	-3 137,22
<b>Muut aineet.hyödykkeet 31.12.</b>	<b>356 588,37</b>	<b>345 472,86</b>	<b>0,00</b>	<b>25 097,78</b>
<b>Konserniliikearvo 1.1.</b>	<b>2 184 381,61</b>	<b>2 184 381,61</b>	<b>0,00</b>	<b>0,00</b>
Lisäykset	448 190,00	0,00	0,00	0,00
Arvonlennukset	-388 431,33			
Kertyneet poistot	-908 233,96	-468 020,83	0,00	0,00
Tilikauden poisto	-499 971,80	-440 213,13	0,00	0,00
<b>Konserniliikearvo 31.12.</b>	<b>835 934,52</b>	<b>1 276 147,65</b>	<b>0,00</b>	<b>0,00</b>
Arvonlennus kirjattu satunnaiseksi kuluksi.				
<b>Aineelliset hyödykkeet</b>				
<b>Maa- ja vesialueet 1.1.</b>	<b>272 513,45</b>	<b>272 761,59</b>	<b>272 513,45</b>	<b>272 513,45</b>
Lisäykset	0,00	0,00	0,00	0,00
Vähennykset	0,00	-248,14	0,00	0,00
<b>Maa- ja vesialueet 31.12.</b>	<b>272 513,45</b>	<b>272 513,45</b>	<b>272 513,45</b>	<b>272 513,45</b>
<b>Rakenn. ja rakennelmat 1.1.</b>	<b>20 339 269,43</b>	<b>20 297 884,15</b>	<b>19 517 601,89</b>	<b>19 319 974,15</b>
Lisäykset	266 695,57	197 627,74	266 695,57	197 627,74
Vähennykset		-156 242,46	0,00	0,00
Kertyneet poistot	-16 082 003,43	-15 578 950,99	-15 260 335,89	-14 757 283,45
Tilikauden poisto	-377 963,64	-503 052,44	-377 963,64	-503 052,44
<b>Rakenn. ja rakennelmat 31.12.</b>	<b>4 145 997,93</b>	<b>4 257 266,00</b>	<b>4 145 997,93</b>	<b>4 257 266,00</b>
<b>Koneet ja kalusto 1.1.</b>	<b>30 229 673,81</b>	<b>29 937 499,32</b>	<b>29 345 551,22</b>	<b>29 081 620,06</b>
Lisäykset	352 290,86	338 864,25	10 820,00	295 620,92
Vähennykset	-311 964,93	-46 689,76	-290 564,93	-31 689,76
Kertyneet poistot	-29 814 790,27	-29 749 322,80	-29 032 946,11	-28 989 559,41
Tilikauden poisto	-141 152,51	-65 467,47	-32 860,18	-43 386,70
<b>Koneet ja kalusto 31.12.</b>	<b>314 056,96</b>	<b>414 883,54</b>	<b>0,00</b>	<b>312 605,11</b>
<b>Sijoitukset</b>				
<b>Osuudet osakk.yrityksissä 1.1.</b>	<b>121 068 223,36</b>	<b>107 538 800,45</b>	<b>94 946 419,65</b>	<b>78 504 705,19</b>
Muutos tilikaudella	-119 439 268,49	13 529 422,91	-93 502 669,65	16 441 714,46
<b>Osuudet osakk.yrityksissä 31.12.</b>	<b>1 628 954,87</b>	<b>121 068 223,36</b>	<b>1 443 750,00</b>	<b>94 946 419,65</b>

	Konserni 31.12.2013	Konserni 31.12.2012	Emoyhtiö 31.12.2013	Emoyhtiö 31.12.2012
<b>Konserniaktiivan poistamaton menojäännös</b>				
Menojäännös 31.12.	0,00	16 435 222,66	0,00	0,00
<b>Osuudet saman kons.yr. 1.1.</b>	0,00	0,00	1 972 133,20	1 972 133,20
Lisäykset	0,00	0,00	843 793,87	0,00
Arvonlennukset	0,00	0,00	-843 793,87	0,00
<b>Osuudet saman kons.yr. 31.12.</b>	<b>0,00</b>	<b>0,00</b>	<b>1 972 133,20</b>	<b>1 972 133,20</b>
Arvonlennus kirjattu satunnaiseksi kuluksi.				
<b>Muut osakk.ja osuudet 1.1.</b>	7 698 759,38	7 306 972,78	7 698 759,38	7 281 572,78
Lisäykset	0,00	417 186,60	0,00	417 186,60
Vähennykset	-149 779,97	-25 400,00	-149 779,97	0,00
<b>Muut osakk.ja osuudet 31.12.</b>	<b>7 548 979,41</b>	<b>7 698 759,38</b>	<b>7 548 979,41</b>	<b>7 698 759,38</b>

## Taseen vastattavia koskevat liitetiedot

### Oman pääoman erittely emoyhtiö

OMA PÄÄOMA	31.12.2013	31.12.2012
Osakepääoma tk:n alussa	18 700 983,00	18 700 983,00
Muutos tilikaudella	0,00	0,00
Osakepääoma tk:n lopussa	<b>18 700 983,00</b>	<b>18 700 983,00</b>
Sijoitetun vapaan oman pääoman rahasto tk:n alussa	2 633 573,93	2 633 573,93
Muutos tilikaudella	0,00	0,00
Sijoitetun vapaan oman pääoman rahasto tk:n alussa	<b>2 633 573,93</b>	<b>2 633 573,93</b>
Edellisten tilikausien voitto(tappio) tilikauden alussa	75 529 137,42	73 891 213,16
Palautuneet osingot	405 773,50	265 359,20
Muut erät	0,00	0,00
Jaetut osingot	-5 534 634,60	-4 796 683,32
Ed.tilikauteen kohd.lask.verosaaminen	0,00	0,00
Edellisten tilikausien voitto(tappio) tilikauden lopussa	<b>70 400 276,32</b>	<b>69 359 889,04</b>
Tilikauden voitto(tappio)	92 458 743,99	6 169 248,38
<b>OMA PÄÄOMA YHTEENSÄ</b>	<b>184 193 577,24</b>	<b>96 863 694,35</b>

### Oman pääoman erittely konserni

OMA PÄÄOMA	31.12.2013	31.12.2012
Osakepääoma tk:n alussa	18 700 983,00	18 700 983,00
Muutos tilikaudella	0,00	0,00
Osakepääoma tk:n lopussa	<b>18 700 983,00</b>	<b>18 700 983,00</b>
Sijoitetun vapaan oman pääoman rahasto tk:n alussa	2 727 335,11	2 633 573,93
Muutos tilikaudella	0,00	93761,18
Sijoitetun vapaan oman pääoman rahasto tk:n alussa	<b>2 727 335,11</b>	<b>2 727 335,11</b>
Edellisten tilikausien voitto(tappio) tilikauden alussa	101 284 418,36	102 521 491,28
Palautuneet osingot	405 773,50	265 359,20
Muut erät	0,00	4 065,03
Jaetut osingot	-5 534 634,60	-4 808 233,32
Ed.tilikauteen kohd.lask.verosaaminen	0,00	191 496,94
Edellisten tilikausien voitto(tappio) tilikauden lopussa	<b>96 155 557,26</b>	<b>98 174 179,13</b>
Tilikauden voitto(tappio)	66 361 564,05	3 110 239,23
<b>OMA PÄÄOMA YHTEENSÄ</b>	<b>183 945 439,42</b>	<b>122 712 736,47</b>



## Vakuudet ja vastuusitoumukset

### Taseeseen sisältyvät velat, joista annettu vakuuksia

	Konserni 31.12.2013	Konserni 31.12.2012	Emoyhtiö 31.12.2013	Emoyhtiö 31.12.2012
Lainat rahoituslaitoksilta	0,00	16 508 348,30	0,00	16 500 000,00
Lainat eläkelaitoksilta	722 346,00	963 128,00	722 346,00	963 128,00
<b>Yhteensä</b>	<b>722 346,00</b>	<b>17 471 476,30</b>	<b>722 346,00</b>	<b>17 463 128,00</b>

### Omasta puolesta annetut vakuudet

Erityispanntaus/-takaus	0,00	8 500 000,00	0,00	8 500 000,00
Annetut kiinteistökiinnitykset	12 076 322,00	12 076 322,00	12 076 322,00	12 076 322,00
<b>Yhteensä</b>	<b>12 076 322,00</b>	<b>20 576 322,00</b>	<b>12 076 322,00</b>	<b>20 576 322,00</b>

### Leasingvuokrasopimusvastuut

Seuraavalla tilikaudella maksettavat	193 082,99	39 837,19	0,00	0,00
Myöhemmin maksettavat	217 850,84	61 432,67	0,00	0,00
<b>Yhteensä</b>	<b>410 933,83</b>	<b>101 269,86</b>	<b>0,00</b>	<b>0,00</b>

Jäännösarvovastuut	7 625,22	10 731,71	0,00	0,00
--------------------	----------	-----------	------	------

### Vuokrasopimusvastuut

Vuokrasopimusvastuu -31.5.2016	130 930,36	0,00	0,00	0,00
Vuokrasopimusvastuu -31.7.2016	143 476,37	0,00	0,00	0,00
Vuokrasopimusvastuu -31.7.2015	117 152,10	0,00	0,00	0,00
<b>Yhteensä</b>	<b>391 558,83</b>	<b>0,00</b>	<b>0,00</b>	<b>0,00</b>

### Muut vastuut

*Emoyhtiöllä on enintään 5 M€ määräinen rahoitussitoumus vuoden 2013 DNA-järjestelyihin liittyen.*

## Liitetiedot henkilöstöstä ja toimielinten jäsenistä

### Henkilöstön lukumäärä ja ryhmät

Toimihenkilöiden lukumäärä	58	42	5	5
----------------------------	----	----	---	---

### Johdon palkat ja palkkiot

Toimitusjohtaja ja hallitus	251 693,68	188 287,20	250 293,68	188 287,20
-----------------------------	------------	------------	------------	------------

**Osakeyhtiölain mukaiset liitetiedot****Osakepääoma osakelajeittain ja osakelajia koskevat yhtiöjärjestyksen pääasialliset määräykset**

		31.12.2013		31.12.2012	
	Kpl	Euroa/kpl	Kpl	Euroa / kpl	
Osakesarja 1	37 401 966	0,50	37 401 966	0,50	

**Yhtiön hallussa olevat omat osakkeet****Tieto yhtiön hallussa olevista omista ja emoyhtiön osakkeista osakelajeittain lukumäärä, yhteenlaskettu nimellisarvo ja hankintameno**

Osakesarja	Kpl	Nimellisarvo yht.	Hankintameno
Osakesarja 1	504 402	252 201,00	1 958 720,89

**Laskelma voitonjakokelpoisista varoista**

Sijoitetun vapaan oman pääoman rahasto	2 633 573,93	2 633 573,93
Edellisten tilikausien voitto	70 400 276,32	69 359 889,04
Tilikauden voitto/tappio	92 458 743,99	6 169 248,38
Vapaa pääoma yhteensä	<u>165 492 594,24</u>	<u>78 162 711,35</u>

## Tilinpäätöksen 31.12.2013 tunnusluvut

### Oulu ICT konsernin taloudellista kehitystä kuvaavat tunnusluvut

TULOSLASKELMA	2013	2012	2011	2010
Liikevaihto Meur	15,7	14,5	12,6	5,0
Liikevaihdon muutosprosentti	8,47	14,91	151,75	181,9
Liikevoitto Meur	-0,9	3,3	4,8	5 717,9
Liikevoitto, % liikevaihdosta	-5,6	23,0	38,2	114,2
Tulos ennen satunnaiseriä ja veroja Meur	6,8	3,4	5,2	5,9
Tulos ennen satunnaiseriä ja veroja, % liikevaihdosta	43,5	23,73	41,14	118,3
Tulos ennen veroja Meur	66,5	3,4	5,2	41,1
Tulos ennen veroja, % liikevaihdosta	423,19	23,73	41,14	821,4
Oman pääoman tuotto (ROE), %	4,3	2,6	3,7	5,3
Sijoitetun pääoman tuotto (ROI), %	4,5	2,6	4,1	5,1
Tulos/osake €	1,80	0,08	0,13	1,10
<b>TASE</b>				
Velkaantumisaste (gearing-%), %	-92,4	8,7	-3,0	-1,0
Maksuvalmius (current ratio)	42,6	0,7	3,7	4,7
Omavaraisuusaste, %	97,5	85,1	90,3	91,4
Taseen loppusumma, Meur	189,1	145,0	137,0	139,9
<b>INVESTOINNIT</b>				
Bruttoinvestoinnit	31,5	17,4	0,8	35,1
Bruttoinvestoinnit, % liikevaihdosta	200,6	120,3	6,7	700,8
<b>HENKILÖSTÖ</b>				
Henkilöstö keskimäärin tilikaudella	58	42	43	19
<b>OSAKEMÄÄRÄT</b>				
Ulkona olevat osakkeet 31.12.2013	36 897 564			
Ulkona olevat osakkeet keskimäärin 1.1.-31.12.2013	36 897 564			
Ulkona olevat osakkeet keskimäärin 1.1.-31.12.2012	36 897 564			
Ulkona olevat osakkeet keskimäärin 1.1.-31.12.2011	36 901 724			
<b>TUNNUSLUKUJEN LASKENTAKAAVAT</b>				
Oman pääoman tuotto % (ROE)	=	$\frac{\text{Voitto ennen satunnaisia eriä - verot}}{\text{Oma pääoma+vähennistöösuus (keskim.)}}$		
Sijoitetun oman pääoman tuotto % (ROI)	=	$\frac{\text{Voitto ennen satunn.eriä+korko ja muut rah.}}{\text{Taseen loppusumma-korottomat velat}}$		
Velkaantumisaste (gearing-%)	=	$\frac{\text{Korolliset velat-rahat ja pankkis. ja rah.arvop.}}{\text{Oma pääoma+vähennistöösuus}}$		
Maksuvalmius (current ratio)	=	$\frac{\text{Vaihto-omaisuus+rahoitusomaisuus}}{\text{Lyhytaikaiset velat-saadut ennakot}}$		
Omavaraisuusaste %	=	$\frac{\text{Oma pääoma+vähennistöösuus}}{\text{Taseen loppusumma-saadut ennakot}}$		

## Kirjanpito kirjat

<i>Päiväkirja</i>	<i>Sähköinen arkisto</i>
<i>Pääkirja</i>	<i>Sähköinen arkisto</i>
<i>Palkkakirjanpito</i>	<i>Sähköinen arkisto</i>
<i>Myyntireskontra</i>	<i>Sähköinen arkisto</i>
<i>Ostoreskontra</i>	<i>Sähköinen arkisto</i>
<i>Tasekirja</i>	<i>erikseen sidottuna</i>
<i>Tase-erittelyt</i>	<i>erikseen sidottuna</i>


## Tositelajit ja säilyttämistapa

	<i>Tositelaji ja -sarja</i>	
<i>Pankkitositteet OP</i>	<i>OP1</i>	<i>paperitositteina</i>
<i>Pankkitositteet Nordea</i>	<i>ND1</i>	<i>paperitositteina</i>
<i>Pankkitositteet DanskeBank</i>	<i>DB1</i>	<i>paperitositteina</i>
<i>Palkkakirjanpito</i>	<i>PL</i>	<i>Sähköinen arkisto</i>
<i>Ostotositteet</i>	<i>ORL</i>	<i>Sähköinen arkisto</i>
<i>Ostosuoritukset</i>	<i>ORS</i>	<i>Sähköinen arkisto</i>
<i>Myyntitositteet</i>	<i>MRL</i>	<i>Sähköinen arkisto</i>
<i>Myyntisuoritukset</i>	<i>MRS</i>	<i>Sähköinen arkisto</i>
<i>Muistiotositteet</i>	<i>9</i>	<i>paperitositteina</i>

## Tilinpäätöksen 31.12.2013 allekirjoitus

Oulussa 27. 4 2014

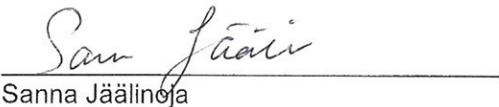
Oulu ICT Oy:n hallitus



Minna Åman-Toivio  
hallituksen puheenjohtaja




Juha Ala-Mursula



Sanna Jäälin




Matti Kontio



Seppo Laine



Lauri Mikkonen



Jarmo Savilaakso



Jari P. Tuovinen  
toimitusjohtaja

## Tilinpäätösmerkintä

Suoritetusta tarkastuksesta on tänään annettu tilintarkastuskertomus.

Oulussa 27. 4 2014

Ernst & Young Oy  
KHT-yhteisö



Juhani Rönkkö, KHT

## **TILINTARKASTUSKERTOMUS**

### **Oulu ICT Oy:n yhtiökokoukselle**

Olemme tilintarkastaneet Oulu ICT Oy:n kirjanpidon, tilinpäätöksen, toimintakertomuksen ja hallinnon tilikaudelta 1.1.–31.12.2013. Tilinpäätös sisältää sekä konsernin että emoyhtiön taseen, tuloslaskelman, rahoituslaskelman ja liitetiedot.

#### **Hallituksen ja toimitusjohtajan vastuu**

Hallitus ja toimitusjohtaja vastaavat tilinpäätöksen ja toimintakertomuksen laatimisesta ja siitä, että ne antavat oikeat ja riittävät tiedot Suomessa voimassa olevien tilinpäätöksen ja toimintakertomuksen laatimista koskevien säännösten mukaisesti. Hallitus vastaa kirjanpidon ja varainhoidon valvonnan asianmukaisesta järjestämisestä ja toimitusjohtaja siitä, että kirjanpito on lainmukainen ja varainhoito luotettavalla tavalla järjestetty.

#### **Tilintarkastajan velvollisuudet**

Velvollisuutenamme on antaa suorittamamme tilintarkastuksen perusteella lausunto tilinpäätöksestä, konsernitilinpäätöksestä ja toimintakertomuksesta. Tilintarkastuslaki edellyttää, että noudatamme ammattieettisiä periaatteita. Olemme suorittaneet tilintarkastuksen Suomessa noudatettavan hyvän tilintarkastustavan mukaisesti. Hyvä tilintarkastustapa edellyttää, että suunnittelemme ja suoritamme tilintarkastuksen hankkiaksemme kohtuullisen varmuuden siitä, onko tilinpäätöksessä tai toimintakertomuksessa olennaista virheellisyttä, ja siitä, ovatko hallituksen jäsenet tai toimitusjohtaja syyllistyneet tekoon tai laiminlyöntiin, josta saattaa seurata vahingonkorvausvelvollisuus yhtiötä kohtaan, taikka rikkoneet osakeyhtiölakia tai yhtiöjärjestystä.

Tilintarkastukseen kuuluu toimenpiteitä tilintarkastusevidenssin hankkimiseksi tilinpäätökseen ja toimintakertomukseen sisältyvistä luvuista ja niissä esitettävistä muista tiedoista. Toimenpiteiden valinta perustuu tilintarkastajan harkintaan, johon kuuluu väärinkäytöksestä tai virheestä johtuvan olennaisen virheellisuuden riskien arvioiminen. Näitä riskejä arvioidessaan tilintarkastaja ottaa huomioon sisäisen valvonnan, joka on yhtiössä merkityksellistä oikeat ja riittävät tiedot antavan tilinpäätöksen ja toimintakertomuksen laatimisen kannalta. Tilintarkastaja arvioi sisäistä valvontaa pystyäkseen suunnittelemaan olosuhteisiin nähden asianmukaiset tilintarkastustoimenpiteet mutta ei siinä tarkoituksessa, että hän antaisi lausunnon yhtiön sisäisen valvonnan tehokkuudesta. Tilintarkastukseen kuuluu myös sovellettujen tilinpäätöksen laatimisperiaatteiden asianmukaisuuden, toimivan johdon tekemien kirjanpidollisten arvioiden kohtuullisuuden sekä tilinpäätöksen ja toimintakertomuksen yleisen esittämistavan arvioiminen.

Käsityksemme mukaan olemme hankkineet lausuntonne perustaksi tarpeellisen määrän tarkoitukseen soveltuvaa tilintarkastusevidenssiä.

#### **Lausunto**

Lausuntonamme esitämme, että tilinpäätös ja toimintakertomus antavat Suomessa voimassa olevien tilinpäätöksen ja toimintakertomuksen laatimista koskevien säännösten mukaisesti oikeat ja riittävät tiedot konsernin sekä emoyhtiön toiminnan tuloksesta ja taloudellisesta asemasta. Toimintakertomuksen ja tilinpäätöksen tiedot ovat ristiriidattomia.

Oulussa, 27. päivänä huhtikuuta 2014

Ernst & Young Oy

  
Juhani Rönkkö, KHT