

Oulu ICT Oy
TASEKIRJA 31.12.2014

Tilinpäätös tilikaudelta 1.1.2014 - 31.12.2014

Sisällys	Sivu
Toimintakertomus	3-5
Konsernitase	6-7
Konsernituloslaskelma	8
Tase	9-10
Tuloslaskelma	11
Rahoituslaskelma	12
Liitetiedot	13-18
Tunnusluvut	19
Luettelo käytetyistä kirjanpitokirjoista	20
Tilinpäätöksen allekirjoitus	21
Tilinpäätösmerkintä	21

Tasekirja on säilytettävä vähintään 10 vuotta tilikauden päättymisestä (KPL 2:10 §).

Tilikauden tosineineisto on säilytettävä vähintään 6 vuotta sen vuoden lopusta, jonka aikana tilikausi on päättynyt.

Tilinpäätöksen toteutti:

Rätinki-Yhtiöt Oy, auktorisoitu tilitoimisto

HALLITUKSEN TOIMINTAKERTOMUS 1.1. - 31.12.2014

Oulu ICT Oy:n toiminta vuonna 2014

Vuonna 2014 Oulu ICT Oy:n hallitus ja operatiivinen johto keskittyivät kehittämään Oulu ICT Oy:n organisaatiota ja toimintatapoja, joilla mahdollistetaan yhtiön päästrategian toteuttaminen. Oulu ICT Oy:n tarkoitus on tehdä lähivuosina kolmesta viiteen sijoitusta huippuosaamista edustaviin, kannattaviin ja kilpailukykyisiin kasvuyrityksiin. Vuonna 2014 ei vielä toteutettu yhtään strategian mukaista sijoitusta. Operatiivinen johto on selvittänyt useita potentiaalisia sijoituskohteita ja jatkaa selvitystyötä edelleen. Muutamien lupaavien yritysten kanssa jatketaan keskusteluita ja niiden kehitystä seurataan.

Oulu ICT -konserni jatkaa toimintaansa aktiivisena tele- ja tietotekniikan kehittämiseen keskittyvänä yrityksenä ja konserniin kuuluu tytäryhtiöinä SystemaStore Oy, Oulu D.C. Oy, Oulu ICT Sijoitus Oy sekä osakkuusyhtiöinä Telebusiness InWest Oy ja Teknoventure Oy. Emoyhtiö vastaa konsernin liiketoiminnan tukipalveluista ja kiinteistöliiketoiminnasta.

Emoyhtiön kiinteistöliiketoiminta käsittää kaksi ulkopuolelle vuokrattavaa kiinteistöä, Arkipolku 4 ja Tullikamari. Kiinteistöliiketoiminta toteutui budjetin mukaisesti ja oli kannattavaa. Emoyhtiö on järjestänyt myös konsernin likvidien varojen sijoittamisen. Likvidien varojen sijoittamisesta vastaa hallitus, jolle päätökset valmistelee hallituksen Sijoitusvaliokunta yhdessä toimitusjohtajan kanssa. Sijoitusvaliokuntaan kuuluvat puheenjohtaja Pertti Huuskonen sekä hallituksen jäsenet Sami Aurejärvi ja Tiina Backman. Sijoitusstrategian mukaisesti konsernin likvidit varat sijoitetaan vähäriskisiin instrumentteihin pääoman reaaliarvon säilyttämiseksi yhtiön päästrategiaa varten. Vuonna 2014 Oulu ICT Oy:n likvidit varat sijoitettiin euromääräisiin korkorahastoihin, määräaikaistalletuksiin sekä yritysjoukkovelkainoihin likvidien ETF-rahastojen kautta. Sijoitusstrategian mukaan Oulu ICT Oy ei ota riskiä osake- eikä johdannaismarkkinoilla. Sekä yritystodistusten että yritysten liikkeelle laskemien joukkovelkakirjojen korkotasot olivat hyvin matalia vuonna 2014, mikä näkyy myös Oulu ICT Oy:n sijoitustuotoissa.

Oulu ICT Sijoitus Oy hankki 4.4.2014 toteutetulla kaupalla Veraventure Oy:n omistusosuuden Teknoventure Oy:stä. Lisäksi Oulu ICT Sijoitus Oy merkitsi elokuussa 2014 Teknoventure Oy:n osakkeita omistuksensa mukaisessa suhteessa, nostaen kokonaisomistuksensa Teknoventure Oy:stä 34,14 prosenttiin. Toteutuneen järjestelyn jälkeen Oulu ICT Sijoitus Oy on Teknoventure Oy:n suurin omistaja yhdessä Osuuskunta PPO:n kanssa.

SystemaStore Oy pystyi toimimaan alan yleiseen markkinakehitykseen verrattuna merkittävästi paremmin kasvattaen liikevaihtoaan 13,6 prosenttia, vaikka tietotekniikkalaitteiden kokonaismarkkinat laskivat samaan aikaan selvästi. SystemaStoren verkkokauppa ja toimitukset valtakunnallisesti kasvoivat edellisestä vuodesta.

Oulu D.C. Oy:n liikevaihto kehittyi odotusten mukaisesti. Yhtiöllä on kaksi konesalia Oulussa. Molemmat toimivat vuokratiloissa.

Oulu ICT – konsernin liikevaihto kasvoi 18,2 miljoonaan euroon (15,7 miljoonaa euroa, vuonna 2013).

Konsernirakenne

Konsernin emoyhtiö on Oulu ICT Oy. Konsernin tytäryhtiöt ovat SystemaStore Oy (omistusosuus 76 prosenttia), Oulu D.C. Oy (omistusosuus 80 prosenttia) ja Oulu ICT Sijoitus Oy (omistusosuus 100 prosenttia).

Liikevaihto ja tulos

Konsernin liikevaihto oli 18,2 miljoonaa euroa (15,7 miljoonaa euroa, vuonna 2013). Konsernin voitto ennen satunnaiseriä oli 0,91 miljoonaa euroa (6,8 miljoonaa euroa, vuonna 2013) ja tilikauden tulos 0,7 miljoonaa euroa (66,4 miljoonaa euroa, vuonna 2013). Tilikauden 2013 tuloksessa näkyi satunnainen tuotto DNA-omistuksen luovutuksesta.

Rahoitus ja investoinnit

Konsernin nettoinvestoinnit aineellisiin ja aineettomiin hyödykkeisiin olivat 57 tuhatta euroa (327 tuhatta euroa, vuonna 2013).

Konsernin omavaraisuusaste oli 97,2 prosenttia (97,5 prosenttia, vuonna 2013). Maksuvalmius (current ratio) oli 32,7 (42,6, vuonna 2013).

Henkilöstö

Oulu ICT Oy:n toimitusjohtajana toimi Jari Tuovinen tammikuusta elokuun loppuun 2014 ja Petri Halonen lokakuusta 2014 tammikuun loppuun 2015. Oulu ICT Oy:n talousjohtajana aloitti tammikuussa 2015 KTM, KHT Sami Mäentausta, joka on toiminut myös yhtiön vt. toimitusjohtajana helmikuun alusta lähtien. Konsernin palveluksessa oli tilikauden lopussa yhteensä 51 (58, vuonna 2013) henkilöä.

Hallinnointi

Oulu ICT Oy:n varsinainen yhtiökokous pidettiin 13.6.2014. Yhtiökokous päätti jakaa osinkoa 31.12.2013 päättyneeltä tilikaudelta 0,40 euroa (0,15 euroa, vuonna 2013) osakkeelta eli yhteensä 14,8 miljoonaa euroa (5,5 miljoonaa euroa, vuonna 2013).

Hallitukseen valittiin puheenjohtajaksi Pertti Huuskonen, varapuheenjohtajaksi Minna Åman-Toivio ja muiksi jäseniksi Juha Ala-Mursula, Sami Aurejärvi, Tiina Bäckman ja Seppo Laine.

Vuonna 2013 varsinaisessa yhtiökokouksessa valittu hallitus kokoontui tilikauden aikana 11 kertaa. Hallitustyöskentelyn keskeisenä tehtävänä oli uuden strategian valmistelu. Uusi hallitus valittiin 13.6.2014 pidetyssä varsinaisessa yhtiökokouksessa ja tämä hallitus kokoontui tilikauden aikana 8 kertaa. Hallitustyöskentelyn keskeisenä tehtävänä on ollut uuden strategian toteuttaminen ja liiketoiminnan organisointi.

Hallituksen nimitysvaliokunta kokoontui tilikauden aikana 4 kertaa, sijoitusvaliokunta 12 kertaa, telesijoitusvaliokunta 8 kertaa, toimitusjohtajan valintatoimikunta 12 kertaa ja tytäryhtiövaliokunta 1 kerran.

Yhtiön tilintarkastajana toimii KHT-yhteisö Ernst & Young Oy päävastuullisena tilintarkastajana KHT Juhani Rönkkö.

Omat osakkeet

Yhtiökokous on myöntänyt hallitukselle valtuudet hankkia omia osakkeita enintään 7 480 000 kappaletta, joka vastaa noin 20 prosenttia yhtiön osakkeiden määrästä. Valtuutuksen mukaan osakkeet hankitaan yksityisillä markkinoilla muodostuneeseen hankintahetken käypään arvoon, joka on välillä 3,50 – 6,50 euroa osakkeelta. Hankinta voidaan tehdä muutoin kuin omistusten suhteessa ja valtuutus on voimassa seuraavaan varsinaiseen yhtiökokoukseen saakka.

Yhtiö ei ole käyttänyt valtuutusta vuoden 2014 aikana. Emoyhtiön hallussa oli tilikauden lopussa 31.12.2014 yhteensä 504 402 osaketta. Yhtiön hallussa olevat osakkeet edustavat 1,3 prosenttia osakepääomasta ja äänistä. Yhtiön ulkona olevien osakkeiden lukumäärä 31.12.2014 oli 36 879 564 kappaletta. Kaikilla ulkona olevilla osakkeilla on yhtäläiset oikeudet.

Toiminnan riskit

Oulu ICT Oy:n päästrategia on toimia aktiivisena omistajana kasvuhakuisissa, kilpailukykyisissä ja kannattavissa yrityksissä. Yhtiön likvidit varat on sijoitettu matalariskisiin sijoitustuotteisiin tarkoituksena säilyttää likvidien varojen reaaliarvo. Edellä mainitun mukaisesti yhtiö ei sijoita osake- eikä johdannaismarkkinoille.

Likviditeetti- ja korkoriskin hallitsemiseksi yhtiön likvidit varat on sijoitettu likvideihin ETF-rahastoihin, joiden kohde-etuutena ovat yritysten joukkovelkakirjat, määräaikaistalletuksiin sekä korkorahastoihin. Likvidejä varoja voidaan sijoittaa myös suoraan yritystodistuksiin ja joukkovelkakirjalainoihin. Sijoitusten kassavirrat ovat euromääräisiä, joten valuuttakurssiriskiä ei ole. Konsernin kiinteistöomaisuus on täysarvovakuutettu.

Tulevaisuuden näkymät

Oulu ICT Oy hakee aktiivisesti päästrategian mukaisia sijoituskohteita. Sijoitukset tehdään huolelliseen analyysiin perustuen kasvuhakuisiin, kilpailukykyisiin ja kannattaviin yrityksiin.

Nykyisen tietotekniikkaliiketoiminnan arvioidaan kasvavan edelleen markkinakasvua nopeammin. Kiinteistöliiketoiminnan liikevaihdon arvioidaan kasvavan vähintään inflaatiotasoa verran ja kannattavuuden säilyvän ennallaan.

Hallituksen esitys voittovarojen käytöstä

Hallitus ehdottaa yhtiökokoukselle, että Oulu ICT Oy:n vuoden 2014 tuloksesta jaetaan perusosinkoa noin 0,37 euroa osakkeelta, lisäosinkoa noin 0,85 euroa osakkeelta sekä pääomanpalautusta 0,40 euroa osakkeelta, yhteensä noin 60 miljoonaa euroa.

Yhtiön taloudellisessa asemassa ei tilikauden päättymisen jälkeen ole tapahtunut olennaisia muutoksia. Yhtiön maksuvalmius on hyvä eikä ehdotettu voitonjako vaaranna hallituksen näkemyksen mukaan yhtiön maksukykyä.

OULU ICT OY

Hallitus

Konsernitase

VASTAAVAA	31.12.2014	31.12.2013
PYSYVÄT VASTAAVAT		
Aineettomat hyödykkeet		
Aineettomat oikeudet	58 992,35	69 496,79
Konserniliikearvo	395 721,39	835 934,52
Muut pitkävaikutteiset menot	234 541,72	287 091,58
Aineettomat hyödykkeet yhteensä	<u>689 255,46</u>	<u>1 192 522,89</u>
Aineelliset hyödykkeet		
Maa ja vesialueet		
Omistettut	272 513,45	272 513,45
Maa ja vesialueet yhteensä	<u>272 513,45</u>	<u>272 513,45</u>
Rakennukset ja rakennelmat		
Omistettut	3 820 993,57	4 145 997,93
Rakennukset ja rakennelmat yhteensä	<u>3 820 993,57</u>	<u>4 145 997,93</u>
Koneet ja kalusto	251 241,89	314 056,96
Aineelliset hyödykkeet yhteensä	<u>4 344 748,91</u>	<u>4 732 568,34</u>
Sijoitukset		
Osuudet omistusyhteisyrityksissä	8 375 160,42	1 628 954,87
Muut osakkeet ja osuudet	7 548 979,41	7 548 979,41
Sijoitukset yhteensä	<u>15 924 139,83</u>	<u>9 177 934,28</u>
PYSYVÄT VASTAAVAT YHTEENSÄ	20 958 144,20	15 103 025,51
VAIHTUVAT VASTAAVAT		
Vaihto-omaisuus		
Aineet ja tarvikkeet	1 073 289,86	1 062 360,09
Vaihto-omaisuus yhteensä	<u>1 073 289,86</u>	<u>1 062 360,09</u>
Saamiset		
Pitkäaikaiset		
Laskennalliset verosaamiset	269 375,01	315 723,16
Saamiset, pitkäaikaiset yhteensä	<u>269 375,01</u>	<u>315 723,16</u>
Lyhytaikaiset		
Myyntisaamiset	1 584 306,70	1 297 850,34
Muut saamiset	41 323,70	22 145,56
Siirtosaamiset	447 732,05	298 765,69
Saamiset, lyhytaikaiset yhteensä	<u>2 073 362,45</u>	<u>1 618 761,59</u>
Saamiset yhteensä	<u>2 342 737,46</u>	<u>1 934 484,75</u>
Rahoitusarvopaperit		
Muut osakkeet ja osuudet	113 264 469,80	17 209 822,36
Rahoitusarvopaperit yhteensä	<u>113 264 469,80</u>	<u>17 209 822,36</u>
Rahat ja pankkisaamiset	37 846 630,82	153 784 348,81
VAIHTUVAT VASTAAVAT YHTEENSÄ	154 527 127,94	173 991 016,01
VASTAAVAA YHTEENSÄ	<u>175 485 272,14</u>	<u>189 094 041,52</u>

Konsernitase

VASTATTAVAA	31.12.2014	31.12.2013
OMA PÄÄOMA		
Osakepääoma	18 700 983,00	18 700 983,00
Muut rahastot		
Sijoitetun vapaan oman pääoman rahasto	2 727 335,11	2 727 335,11
Edellisten tilikausien voitto(tappio)	148 013 653,91	96 155 557,26
Tilikauden voitto(tappio)	702 526,33	66 361 564,05
OMA PÄÄOMA YHTEENSÄ	<u>170 144 498,35</u>	<u>183 945 439,42</u>
VÄHEMMISTÖOSUUDET		
Vähemmistöosuus	415 899,41	388 923,58
Vähemmistöosuus yhteensä	<u>415 899,41</u>	<u>388 923,58</u>
PAKOLLISET VARAUKSET		
Muut pakolliset varaukset	176 546,00	180 637,00
Pakolliset varaukset yhteensä	<u>176 546,00</u>	<u>180 637,00</u>
VIERAS PÄÄOMA		
Pitkäaikainen		
Lainat rahoituslaitoksilta	0,00	0,00
Laskennalliset verovelat	14 438,32	13 311,05
Muut velat		481 564,00
Pitkäaikainen yhteensä	<u>14 438,32</u>	<u>494 875,05</u>
Lyhytaikainen		
Lainat rahoituslaitoksilta		
Saadut ennakot	5 502,63	2 564,08
Ostovelat	2 139 314,08	2 052 912,87
Muut velat	1 882 688,22	1 569 945,09
Siirtovelat	706 385,13	458 744,43
Lyhytaikainen yhteensä	<u>4 733 890,06</u>	<u>4 084 166,47</u>
VIERAS PÄÄOMA YHTEENSÄ	4 748 328,38	4 579 041,52
VASTATTAVAA YHTEENSÄ	<u>175 485 272,14</u>	<u>189 094 041,52</u>

Konsernituloslaskelma

	1.1.2014 - 31.12.2014	1.1.2013 - 31.12.2013
LIKEVAIHTO	18 236 580,78	15 711 088,57
Liiketoiminnan muut tuotot	95 821,68	96 464,08
Materiaalit ja palvelut		
Aineet, tarvikkeet ja tavarat		
Ostot tilikauden aikana	-12 495 320,16	-10 921 486,74
Varastojen lisäys/vähennys	10 929,77	158 905,83
Ulkopuoliset palvelut	-620 427,72	-509 944,46
Materiaalit ja palvelut yhteensä	<u>-13 104 818,11</u>	<u>-11 272 525,37</u>
Henkilöstökulut		
Palkat ja palkkiot	-2 049 090,22	-2 024 600,54
Henkilösivukulut		
Eläkekulut	-309 107,39	-339 725,23
Muut henkilösivukulut	-65 872,02	-65 679,59
Henkilöstökulut yhteensä	<u>-2 424 069,63</u>	<u>-2 430 005,36</u>
Poistot ja arvonalentumiset		
Suunnitelman mukaiset poistot	-506 812,39	-703 535,87
Konserniliikearvon poisto	-440 213,13	-440 213,13
Poistot ja arvonalentumiset yhteensä	<u>-947 025,52</u>	<u>-1 143 749,00</u>
Liiketoiminnan muut kulut	-2 572 909,87	-1 919 000,64
Osuus osakkuusyrityksen voitosta (-tappiosta)	704 494,69	84 486,25
LIKEVOITTO/TAPPIO	-11 925,98	-873 241,47
Rahoitustuotot ja -kulut		
Tuotot muista pysyvien vastaavien sijoituksista		
Muilta	558 328,58	8 019 821,46
Muut korko- ja rahoitustuotot		
Muilta	1 229 648,93	189 379,05
Arvonalentumiset vaihtuvien vastaavien rahoitusarvopapereista	-783 936,22	-6 186,99
Korkokulut ja muut rahoituskulut		
Muille	-87 202,96	-492 286,92
Rahoitustuotot ja -kulut yhteensä	<u>916 838,33</u>	<u>7 710 726,60</u>
VOITTO/TAPPIO ENNEN SATUNNAISIA ERIÄ	904 912,35	6 837 485,13
Satunnaiset erät		
Satunnaiset tuotot	0,00	60 189 101,71
Satunnaiset kulut	0,00	-538 211,30
Satunnaiset erät yhteensä	<u>0,00</u>	<u>59 650 890,41</u>
VOITTO/TAPPIO ENNEN TILINPÄÄTÖSSIIRTOJA JA VEROJA	904 912,35	66 488 375,54
Tuloverot		
Tilikauden verot	-96 014,77	-268 984,40
Laskennalliset verot	-47 475,42	40 651,86
Tuloverot yhteensä	<u>-143 490,19</u>	<u>-228 332,54</u>
Vähemmistöosuudet	-58 895,83	101 521,05
TILIKAUDEN VOITTO/TAPPIO	702 526,33	66 361 564,05

Tase

	31.12.2014	31.12.2013
/ASTAAVAA		
PYSYVÄT VASTAAVAT		
Aineelliset hyödykkeet		
Maa ja vesialueet		
Omistetut	272 513,45	272 513,45
Maa ja vesialueet yhteensä	272 513,45	272 513,45
Rakennukset ja rakennelmat		
Omistetut	3 820 993,57	4 145 997,93
Rakennukset ja rakennelmat yhteensä	3 820 993,57	4 145 997,93
Aineelliset hyödykkeet yhteensä	4 093 507,02	4 418 511,38
Sijoitukset		
Osuudet saman konsernin yrityksissä	8 067 704,40	1 972 133,20
Osuudet omistusyhteisyhteisöissä	1 443 750,00	1 443 750,00
Muut osakkeet ja osuudet	7 548 979,41	7 548 979,41
Sijoitukset yhteensä	17 060 433,81	10 964 862,61
PYSYVÄT VASTAAVAT YHTEENSÄ	21 153 940,83	15 383 373,99
VAIHTUVAT VASTAAVAT		
Saamiset		
Pitkäaikaiset		
Saamiset saman konsernin yrityksiltä	0,00	325 000,00
Saamiset, pitkäaikaiset yhteensä	0,00	325 000,00
Lyhytaikaiset		
Myyntisaamiset	0,00	364,78
Saamiset saman konsernin yrityksiltä	648 619,98	363 996,96
Muut saamiset	13 148,81	11,39
Siirtosaamiset	222 945,52	181 593,41
Saamiset, lyhytaikaiset yhteensä	884 714,31	545 966,54
Saamiset yhteensä	884 714,31	870 966,54
Rahoitusarvopaperit		
Muut osakkeet ja osuudet	113 264 469,80	17 209 822,36
Rahoitusarvopaperit yhteensä	113 264 469,80	17 209 822,36
Rahat ja pankkisaamiset	37 041 783,69	152 924 054,51
VAIHTUVAT VASTAAVAT YHTEENSÄ	151 190 967,80	171 004 843,41
VASTAAVAA YHTEENSÄ	172 344 908,63	186 388 217,40

Tase

VASTATTAVAA	31.12.2014	31.12.2013
OMA PÄÄOMA		
Osakepääoma	18 700 983,00	18 700 983,00
Muut rahastot		
Sijoitetun vapaan oman pääoman rahasto	2 633 573,93	2 633 573,93
Edellisten tilikausien voitto(tappio)	148 355 552,91	70 400 276,32
Tilikauden voitto(tappio)	435 066,43	92 458 743,99
OMA PÄÄOMA YHTEENSÄ	170 125 176,27	184 193 577,24
TILINPÄÄTÖSSIIRTOJEN KERTYMÄ		
Poistoero	72 191,58	54 330,80
Tilinpäätössiirtojen kertymä yhteensä	72 191,58	54 330,80
PAKOLLISET VARAUKSET		
Muut pakolliset varaukset	176 546,00	180 637,00
Pakolliset varaukset yhteensä	176 546,00	180 637,00
VIERAS PÄÄOMA		
Pitkäaikainen		
Lainat rahoituslaitoksilta	0,00	0,00
Velat saman konsernin yrityksille	41 000,00	41 000,00
Muut velat	0,00	481 564,00
Pitkäaikainen yhteensä	41 000,00	522 564,00
Lyhytaikainen		
Lainat rahoituslaitoksilta	0,00	0,00
Saadut ennakot	2 250,00	2 250,00
Ostovelat	51 528,63	55 893,08
Velat saman konsernin yrityksille	3 821,99	0,00
Muut velat	1 571 207,51	1 349 260,34
Siirtovelat	301 186,65	29 704,94
Lyhytaikainen yhteensä	1 929 994,78	1 437 108,36
VIERAS PÄÄOMA YHTEENSÄ	1 970 994,78	1 959 672,36
VASTATTAVAA YHTEENSÄ	172 344 908,63	186 388 217,40

Tuloslaskelma

	1.1.2014 - 31.12.2014	1.1.2013 - 31.12.2013
LIIVEVAIHTO	1 636 495,26	1 534 587,55
Liiketoiminnan muut tuotot	60 458,04	79 830,52
Materiaalit ja palvelut		
Aineet, tarvikkeet ja tavarat		
Ostot tilikauden aikana	0,00	0,00
Ulkopuoliset palvelut	-86 716,22	-141 652,20
Materiaalit ja palvelut yhteensä	<u>-86 716,22</u>	<u>-141 652,20</u>
Henkilöstökulut		
Palkat ja palkkiot	-430 703,88	-390 945,75
Henkilösivukulut		
Eläkekulut	-7 454,10	-33 735,89
Muut henkilösivukulut	-9 426,48	-9 330,50
Henkilöstökulut yhteensä	<u>-447 584,46</u>	<u>-434 012,14</u>
Poistot ja arvonalentumiset		
Suunnitelman mukaiset poistot	-338 848,36	-462 839,02
Poistot ja arvonalentumiset yhteensä	<u>-338 848,36</u>	<u>-462 839,02</u>
Liiketoiminnan muut kulut	-1 403 075,56	-1 006 147,56
LIIVEVOITTO/TAPPIO	-579 271,30	-430 232,85
Rahoitustuotot ja -kulut		
Tuotot osuuksista saman konsernin yrityksissä	102 000,00	134 300,00
Tuotot muista pysyvien vastaavien sijoituksista		
Muilta	558 328,58	8 019 821,46
Muut korko- ja rahoitustuotot		
Saman konsernin yrityksiltä	12 128,77	13 396,15
Muilta	1 221 773,13	182 580,85
Arvonalentumiset vaihtuvien vastaavien rahoitusarvopapereista	-783 936,22	-6 186,99
Korkokulut ja muut rahoituskulut		
Saman konsernin yrityksille	-637,96	-1 640,00
Muille	-87 889,15	-492 935,91
Rahoitustuotot ja -kulut yhteensä	<u>1 021 767,15</u>	<u>7 849 335,56</u>
VOITTO/TAPPIO ENNEN SATUNNAISIA ERIÄ	442 495,85	7 419 102,71
Satunnaiset erät		
Satunnaiset tuotot	0,00	86 138 445,57
Satunnaiset kulut	0,00	-993 573,84
Satunnaiset erät yhteensä	<u>0,00</u>	<u>85 144 871,73</u>
VOITTO/TAPPIO ENNEN TILINPÄÄTÖSSIIRTOJA JA VEROJA	442 495,85	92 563 974,44
Tilinpäätössiirrot		
Poistoeron muutos	-17 860,78	59 378,22
Tuloverot		
Tilikauden verot	10 431,36	-164 608,67
TILIKAUDEN VOITTO/TAPPIO	<u>435 066,43</u>	<u>92 458 743,99</u>

Oulu ICT Oy Y-tunnus 1618627-6

Rahoituslaskelma

	Konserni 31.12.2014	Konserni 31.12.2013	Emoyhtiö 31.12.2014	Emoyhtiö 31.12.2013
Liiketoiminnan rahavirta				
Liikevoitto	-12	-873	-579	-430
Poistot	947	1144	338	463
Muut oikaisut	0	0	0	0
Osuus osakkuusyritysten tuloksesta	-705	-84	0	0
Rahavirta ennen käyttö pääoman muutosta	230	187	-241	33
Käyttöpääoman muutos				
Pitkäaikaisten saamisten lis-/väh+	0	0	325	324
Lyhytaikaisten saamisten lis-/väh+	-451	74	-335	69
Vaihto-omaisuuden lis-/vähennys+	-11	-159	0	0
Lyhytaikaisen vieraan pääoman lis+/väh-	278	-207	200	-247
Liiketoiminnan rahavirta ennen rahoituseriä ja veroja	46	-105	-51	179
Maksetut korot ja maksut muista liiket. rahoituskuluista	-85	-416	-86	-413
Saadut korot ja muut rahoitustuotot	554	9	548	15
Maksetut välittömät verot	-152	-361	-123	-328
Rahavirta ennen satunnaisia eriä	363	-873	288	-547
Liiketoiminnan rahavirta	363	-873	288	-547
Investointien rahavirta				
Investoinnit aineellisiin ja aineettomiin hyödykkeisiin	-70	-386	-14	-278
Luovutustulot aineellisista ja aineettomista hyödykkeistä	13	59	0	38
Investoinnit tytäryhtiöosakkeisiin	0	0	-6096	-628
Investoinnit muihin sijoituksiin	-6042	-31157	0	-31157
Luovutustulot muista sijoituksista	0	210797	0	210797
Saadut osingot investoinneista	558	8019	660	8154
Pääoman palautus muista sijoituksista	0	0	0	0
Investoinnit rahoitusomaisuusarvopapereihin	-115031	-12000	-115031	-12000
Luovutustulot rahoitusarvopapereista	18784	0	18784	0
Investointien rahavirta	-101788	175332	-101697	174926
Rahoituksen rahavirta				
Pitkäaikaisten lainojen nostot	0	0	0	0
Pitkäaikaisten lainojen takaisinmaksut	-482	-16753	-482	-16753
Pääoman palautus osakkeenomistajille	-19	-23	-19	-23
Maksetut osingot	-14011	-5402	-13972	-5360
Rahoituksen rahavirta	-14512	-22178	-14473	-22136
Rahavarojen muutos lisäys(+)/vähennys(-)	-115937	152281	-115882	152243
Rahavarat tilikauden alussa	153784	1503	152924	679
Rahavarat tilikauden lopussa	37847	153784	37042	152922
	-115937	152281	-115882	152243

Tilinpäätöksen 31.12.2014 liitetiedot

Konsernitilinpäätöksen laatimisperiaatteet

Konsernitilinpäätöksen laajuus

Oulu ICT Oy on Oulu ICT-konserniin kuuluvien yhtiöiden emoyhtiö kotipaikkanaan Oulu. Konserniin kuuluu emoyhtiön lisäksi tytäryhtiöt Oulu ICT Sijoitus Oy (100%), SystemaStore Oy (76,2%) ja Oulu D.C. OY (80%). Konsernitilinpäätöksestä on saatavissa jäljennös yrityksen pääkonttorista, os. Arkistokatu 4, 90100 Oulu.

Konsernitilinpäätös käsittää emoyhtiö Oulu ICT Oy:n, konsernin tytäryhtiöt sekä osakkuusyhtiöinä yhdistellyn Telebusiness InWest Oy:n (24,19%). Osakkuusyhtiöiden ja Oulu ICT Oy:n välillä on kirjanpitolain tarkoittama pysyvä yhteys ja huomattava vaikutusvalta liiketoimien ja hallintoon osallistumisen kautta.

Konsernitilinpäätökseen aiemmillä tilikausilla yhdistellyn DNA Oy osakkuusyhtiön omistuksesta on edellisen tilikauden aikana luovuttu.

Oulun Puhelin Oyj:n eläkesäätiötä ei ole yhdistelty.

Konsernitilinpäätöksen konsolidointiperiaatteet

Emoyhtiön ja konserniyhtiöiden keskinäisen osakkeenomistuksen eliminoinnissa on käytetty hankintamenomenetelmää. Konsernitilinpäätöksessä on eliminoitu kaikki konsernin sisäiset liiketapahtumat, saamiset ja velat sekä sisäinen voitonjako.

Vähemmistöosuudet on erotettu konsernin tuloksesta ja omasta pääomasta ja ne on esitetty taseessa ja tuloslaskelmassa oman eränään. Osakkuusyrittäjä on yhdistelty pääomaosuusmenetelmällä.

Tilinpäätöksen laatimista koskevat liitetiedot

Arvostusperiaatteet ja -menetelmät

Yhtiön aineettomat ja aineelliset hyödykkeet on arvostettu hankintamenoonsa ja niistä on vähennetty suunnitelman mukaiset poistot.

Sijoitukset on arvostettu hankintamenoonsa.

Vaihto-omaisuus on arvostettu muuttuvaan hankintamenoonsa noudattaen FIFO-periaatetta sekä KPL 5 luvun 6 § 1 momentin mukaista alimman arvon periaatetta.

Rahoitusarvopaperit on arvostettu hankintamenoonsa tai sitä alempaan merkintähintaan.

Jaksotusperiaatteet ja -menetelmät

Yhtiön omistamien kuluviin pysyvien vastaavien hankintameno poistetaan ennalta laaditun suunnitelman mukaisesti. Koneet ja kalusto, jonka taloudellinen käyttöaika on enint. kolme vuotta (3v.) sekä elinkeinoverolain mukaiset pienhankinnat on kirjattu kokonaan tilikauden kuluksi. Poistot on tehty hyödykkeen käyttöönottovuodesta alkaen.

Suunnitelman mukaiset poistot on laskettu taloudellisen pitoajan perusteella seuraavasti:

Hyödyke	Poistomenetelmä	Arvioitu pitoaika
<i>Aineettomat oikeudet</i>	<i>33,33% tasapoisto</i>	<i>3 vuotta</i>
<i>Liikearvo</i>	<i>20% tasapoisto</i>	<i>5 vuotta</i>
<i>Konserniliikearvo</i>	<i>20% tasapoisto</i>	<i>5 vuotta</i>
<i>Muut pitkävaik. menot</i>	<i>33% tasapoisto</i>	<i>3 vuotta</i>
<i>Rakennukset</i>	<i>4% tasapoisto</i>	<i>25 vuotta</i>
<i>Koneet ja kalusto</i>	<i>25% menojäännöspoisto</i>	<i>3-5 vuotta</i>

Eläkekulut

Konserniyhtiöiden henkilöstön eläketurva on järjestetty kotimaisissa vakuutusyhtiöissä ja lisäksi konsernin lähipiiriin kuuluu Oulun Puhelin Oyj:n eläkesäätiö, joka on ns. A-eläkesäätiö ja se on suljettu vuonna 1993.

Laskennalliset verot

Tilikaudelle kuuluvat välittömät verot on jaksotettu ja kirjattu tuloslaskelmaan. Kirjanpidon ja verotuksen väliaikaisiksi luokitelluista eroista on kirjattu laskennallinen vero.

Päätyneen ja edellisen tilikauden tietojen keskinäinen vertailukelpoisuus

Vertailtaessa tilikauden tietoja edelliseen tilikauteen tulee huomioida, että yritys on myynyt edellisellä tilikaudella omistuksen osakkuusyhtiössä DNA Oy. Edellisen tilikauden aikana on hankittu uutta liiketoimintaa perustettuun Oulu D.C. Oy tytäryhtiöön.

Tuloslaskelmaa koskevat liitetiedot

Liikevaihdon maantieteellinen jakautuma

	Konserni 2014	Konserni 2013
Ulkomaat	0,10 %	0,13 %
Kotimaa	99,90 %	99,87 %

Liikevaihdon jakautuminen toimialoittain

	Konserni 2014	Konserni 2013
Tietotekniikan ja tietoliikenteen tuotteet/palvelut	16.600.085	14.190.369
Vuokratuotot	1.636.495	1.520.719
Yhteensä	18.236.580	15.711.088

Satunnaiset tuotot ja kulut

Satunnaisiin tuottoihin ja kuluihin sisältyvät edellisellä tilikaudella seuraavat erät: Dna Oy osakkuusyhtiöosakkeiden myyntivoitto sekä Omnitele Oy:n sekä Oulu D.C. Oy:n osakkeiden arvonalennus.

Tilintarkastajan palkkiot

	Konserni V. 2014	Konserni V. 2013
KHT -yhteisö		
tilintarkastuspalkkiot	18 970,00	16 400,00
todistukset ja lausunnot		
veroneuvonta	27 705,00	9 154,00
muut palvelut	65 122,00	60 995,00

Osinkotuottojen, korkotuottojen ja korkokulujen yhteismäärät

	Emoyhtiö
Tuotot osuuksista saman konsernin yrityksissä	102 000,00
Tuotot muista pitkäaikaisista sijoituksista	558 328,58
Muut korko- ja rahoitustuotot	1 233 901,90
Korkokulut ja muut rahoituskulut	-88 527,11
Yhteensä	<u>1 805 703,37</u>

Taseen vastaavia koskevat liitetiedot**Pysyvät vastaavat****Pysyvien vastaavien hankintameno tase-eräkohtainen erittely**

	Konserni	Konserni	Emoyhtiö	Emoyhtiö
	31.12.2014	31.12.2013	31.12.2014	31.12.2013
Aineettomat hyödykkeet				
Muut aineett.hyödykkeet 1.1.	356 588,37	345 472,86	0,00	25 097,78
Lisäykset	23 310,48	108 859,14	0,00	0,00
Vähennykset	0,00	-22 352,73	0,00	-22 352,73
Poistot	-86 364,78	-75 390,90	0,00	-2 745,05
Muut aineet.hyödykkeet 31.12.	<u>293 534,07</u>	<u>356 588,37</u>	<u>0,00</u>	<u>0,00</u>

Konserniliikearvo 1.1.	2 244 140,28	2 184 381,61	0,00	0,00
Lisäykset	0,00	448 190,00	0,00	0,00
Arvonlennukset	0,00	-388 431,33	0,00	0,00
Kertyneet poistot	-1 408 205,76	-908 233,96	0,00	0,00
Tilikauden poisto	-440 213,13	-499 971,80	0,00	0,00
Konserniliikearvo 31.12.	<u>395 721,39</u>	<u>835 934,52</u>	<u>0,00</u>	<u>0,00</u>

Arvonlennus kirjattu satunnaiseksi kuluksi.

Aineelliset hyödykkeet

Maa- ja vesialueet 1.1.	272 513,45	272 513,45	272 513,45	272 513,45
Lisäykset	0,00	0,00	0,00	0,00
Vähennykset	0,00	0,00	0,00	0,00
Maa- ja vesialueet 31.12.	<u>272 513,45</u>	<u>272 513,45</u>	<u>272 513,45</u>	<u>272 513,45</u>

Rakenn. ja rakennelmat 1.1.	20 605 965,00	20 339 269,43	20 605 965,00	19 517 601,89
Lisäykset	13 844,00	266 695,57	13 844,00	266 695,57
Vähennykset	0,00	0,00	0,00	0,00
Kertyneet poistot	-16 459 967,07	-16 082 003,43	-16 459 967,07	-15 260 335,89
Tilikauden poisto	-338 848,36	-377 963,64	-338 848,36	-377 963,64
Rakenn. ja rakennelmat 31.12.	<u>3 820 993,57</u>	<u>4 145 997,93</u>	<u>3 820 993,57</u>	<u>4 145 997,93</u>

Koneet ja kalusto 1.1.	30 269 999,74	30 229 673,81	29 345 551,22	29 345 551,22
Lisäykset	52 182,99	352 290,86	10 820,00	10 820,00
Vähennykset	-33 398,81	-311 964,93	-290 564,93	-290 564,93
Kertyneet poistot	-29 955 942,78	-29 814 790,27	-29 032 946,11	-29 032 946,11
Tilikauden poisto	-81 599,25	-141 152,51	-32 860,18	-32 860,18
Koneet ja kalusto 31.12.	<u>251 241,89</u>	<u>314 056,96</u>	<u>0,00</u>	<u>0,00</u>

Sijoitukset

Osuudet osakk.yrityksissä 1.1.	1 628 954,87	121 068 223,36	94 946 419,65	94 946 419,65
Muutos tilikaudella	6 746 205,55	-119 439 268,49	-93 502 669,65	-93 502 669,65
Osuudet osakk.yrityksissä 31.12.	<u>8 375 160,42</u>	<u>1 628 954,87</u>	<u>1 443 750,00</u>	<u>1 443 750,00</u>

	Konserni 31.12.2014	Konserni 31.12.2013	Emoyhtiö 31.12.2014	Emoyhtiö 31.12.2013
Konserniaktiivan poistamaton menojäännös				
Menojäännös 31.12.	0,00	0,00	0,00	0,00
Osuudet saman kons.yr. 1.1.	0,00	0,00	1 972 133,20	1 972 133,20
Lisäykset	0,00	0,00	0,00	843 793,87
Arvonlennukset	0,00	0,00	0,00	-843 793,87
Osuudet saman kons.yr. 31.12.	0,00	0,00	1 972 133,20	1 972 133,20
Arvonlennus kirjattu satunnaiseksi kuluksi.				
Muut osakk.ja osuudet 1.1.	7 548 979,41	7 698 759,38	7 548 979,41	7 698 759,38
Lisäykset	0,00	0,00	0,00	0,00
Vähennykset	0,00	-149 779,97	0,00	-149 779,97
Muut osakk.ja osuudet 31.12.	7 548 979,41	7 548 979,41	7 548 979,41	7 548 979,41

Taseen vastattavia koskevat liitetiedot

Oman pääoman erittely emoyhtiö

	31.12.2014	31.12.2013
OMA PÄÄOMA		
Osakepääoma tk:n alussa	18 700 983,00	18 700 983,00
Muutos tilikaudella	0,00	0,00
Osakepääoma tk:n lopussa	18 700 983,00	18 700 983,00
Sijoitetun vapaan oman pääoman rahasto tk:n alussa	2 633 573,93	2 633 573,93
Muutos tilikaudella	0,00	0,00
Sijoitetun vapaan oman pääoman rahasto tk:n alussa	2 633 573,93	2 633 573,93
Edellisten tilikausien voitto(tappio) tilikauden alussa	162 859 020,31	75 529 137,42
Palautuneet osingot	255 558,20	405 773,50
Muut erät	0,00	0,00
Jaetut osingot	-14 759 025,60	-5 534 634,60
Ed.tilikauteen kohd.lask.verosaaminen	0,00	0,00
Edellisten tilikausien voitto(tappio) tilikauden lopussa	148 355 552,91	70 400 276,32
Tilikauden voitto(tappio)	435 066,43	92 458 743,99
OMA PÄÄOMA YHTEENSÄ	170 125 176,27	184 193 577,24

Oman pääoman erittely konserni

	31.12.2014	31.12.2013
OMA PÄÄOMA		
Osakepääoma tk:n alussa	18 700 983,00	18 700 983,00
Muutos tilikaudella	0,00	0,00
Osakepääoma tk:n lopussa	18 700 983,00	18 700 983,00
Sijoitetun vapaan oman pääoman rahasto tk:n alussa	2 727 335,11	2 727 335,11
Muutos tilikaudella	0,00	0,00
Sijoitetun vapaan oman pääoman rahasto tk:n alussa	2 727 335,11	2 727 335,11
Edellisten tilikausien voitto(tappio) tilikauden alussa	162 517 121,31	101 284 418,36
Palautuneet osingot	255 558,20	405 773,50
Muut erät	0,00	0,00
Jaetut osingot	-14 759 025,60	-5 534 634,60
Ed.tilikauteen kohd.lask.verosaaminen	0,00	0,00
Edellisten tilikausien voitto(tappio) tilikauden lopussa	148 013 653,91	96 155 557,26
Tilikauden voitto(tappio)	702 526,33	66 361 564,05
OMA PÄÄOMA YHTEENSÄ	170 144 498,35	183 945 439,42

Vakuudet ja vastuusitoumukset

Taseeseen sisältyvät velat, joista annettu vakuuksia

	Konserni 31.12.2014	Konserni 31.12.2013	Emoyhtiö 31.12.2014	Emoyhtiö 31.12.2013
Lainat rahoituslaitoksilta	0,00	0,00	0,00	0,00
Lainat eläkelaitoksilta	240 782,00	722 346,00	240 782,00	722 346,00
Yhteensä	240 782,00	722 346,00	240 782,00	722 346,00

Omasta puolesta annetut vakuudet

Erytispanntaus/-takaus	0,00	0,00	0,00	0,00
Annetut kiinteistökiinnitykset	12 076 322,00	12 076 322,00	12 076 322,00	12 076 322,00
Yhteensä	12 076 322,00	12 076 322,00	12 076 322,00	12 076 322,00

Leasingvuokrasopimusvastuut

Seuraavalla tilikaudella maksettavat	208 794,82	193 082,99	0,00	0,00
Myöhemmin maksettavat	255 716,95	217 850,84	0,00	0,00
Yhteensä	464 511,77	410 933,83	0,00	0,00

Jäännösarvovastuut	16 723,28	7 625,22	0,00	0,00
--------------------	-----------	----------	------	------

Vuokrasopimusvastuut

Vuokrasopimusvastuu -31.5.2016	62 551,50	130 930,36	0,00	0,00
Vuokrasopimusvastuu -31.7.2016	88 910,50	143 476,37	0,00	0,00
Vuokrasopimusvastuu -31.7.2015	43 161,30	117 152,10	0,00	0,00
Yhteensä	194 623,30	391 558,83	0,00	0,00

Muut vastuut

Emoyhtiöllä on enintään 5 M€ määräinen rahoitussitoumus vuoden 2013 DNA-järjestelyihin liittyen.

Liitetiedot henkilöstöstä ja toimielinten jäsenistä

Henkilöstön lukumäärä ja ryhmät

Toimihenkilöiden lukumäärä	51	58	3	5
----------------------------	----	----	---	---

Johdon palkat ja palkkiot

Toimitusjohtaja ja hallitus	357 251,97	251 693,68	328 771,97	250 293,68
-----------------------------	------------	------------	------------	------------

Osakeyhtiölain mukaiset liitetiedot**Osakepääoma osakelajeittain ja osakelajia koskevat yhtiöjärjestyksen pääasialliset määräykset**

	31.12.2014		31.12.2013	
	Kpl	Euroa/kpl	Kpl	Euroa / kpl
Osakesarja 1	37 401 966	0,50	37 401 966	0,50

Yhtiön hallussa olevat omat osakkeet**Tieto yhtiön hallussa olevista omista ja emoyhtiön osakkeista osakelajeittain lukumäärä, yhteenlaskettu nimellisarvo ja hankintameno**

Osakesarja	Kpl	Nimellisarvo yht.	Hankintameno
Osakesarja 1	504 402	252 201,00	1 958 720,89

Laskelma voitonjakokelpoisista varoista

Sijoitetun vapaan oman pääoman rahasto	2 633 573,93	2 633 573,93
Edellisten tilikausien voitto	148 355 552,91	70 400 276,32
Tilikauden voitto/tappio	435 066,43	92 458 743,99
Vapaa pääoma yhteensä	<u>151 424 193,27</u>	<u>165 492 594,24</u>

Tilinpäätöksen 31.12.2014 tunnusluvut

Oulu ICT konsernin taloudellista kehitystä kuvaavat tunnusluvut

TULOSLASKELMA	2014	2013	2012	2011
Liikevaihto Meur	18,2	15,7	14,5	12,6
Liikevaihdon muutosprosentti	16,07	8,47	14,91	151,75
Liikevoitto Meur	-0,01	-0,9	3,3	4,8
Liikevoitto, % liikevaihdosta	-0,06	-5,6	23,0	38,2
Tulos ennen satunnaiseriä ja veroja Meur	0,9	6,8	3,4	5,2
Tulos ennen satunnaiseriä ja veroja, % liikevaihdosta	4,97	43,5	23,73	41,14
Tulos ennen veroja Meur	0,9	66,5	3,4	5,2
Tulos ennen veroja, % liikevaihdosta	4,97	423,19	23,73	41,14
Oman pääoman tuotto (ROE), %	0,4	4,3	2,6	3,7
Sijoitetun pääoman tuotto (ROI), %	0,6	4,5	2,6	4,1
Tulos/osake €	0,02	1,80	0,08	0,13
TASE				
Velkaantumisaste (gearing-%), %	-88,5	-92,4	8,7	-3,0
Maksuvalmius (current ratio)	32,6	42,6	0,7	3,7
Omavaraisuusaste, %	97,2	97,5	85,1	90,3
Taseen loppusumma, Meur	175,5	189,1	145,0	137,0
INVESTOINNIT				
Bruttoinvestoinnit	6,1	31,5	17,4	0,8
Bruttoinvestoinnit, % liikevaihdosta	33,5	200,6	120,3	6,7
HENKILÖSTÖ				
Henkilöstö keskimäärin tilikaudella	51	58	42	43
OSAKEMÄÄRÄT				
Ulkona olevat osakkeet 31.12.2014	36 897 564			
Ulkona olevat osakkeet keskimäärin 1.1.-31.12.2014	36 897 564			
Ulkona olevat osakkeet keskimäärin 1.1.-31.12.2013	36 897 564			
Ulkona olevat osakkeet keskimäärin 1.1.-31.12.2012	36 897 564			
Ulkona olevat osakkeet keskimäärin 1.1.-31.12.2011	36 901 724			
TUNNUSLUKUJEN LASKENTAKAAVAT				
Oman pääoman tuotto % (ROE)	=	Voitto ennen satunnaisia eriä - verot		
		Oma pääoma+vähemmistöosuus (keskim.)		
Sijoitetun oman pääoman tuotto % (ROI)	=	Voitto ennen satunn.eriä+korko ja muut rah.		
		Taseen loppusumma-korottomat velat		
Velkaantumisaste (gearing-%)	=	Korolliset velat-rahat ja pankkis. ja rah.arvop.		
		Oma pääoma+vähemmistöosuus		
Maksuvalmius (current ratio)	=	Vaihto-omaisuus+rahoitusomaisuus		
		Lyhytaikaiset velat-saadut ennakot		
Omavaraisuusaste %	=	Oma pääoma+vähemmistöosuus		
		Taseen loppusumma-saadut ennakot		

Kirjanpitokirjat

<i>Päiväkirja</i>	<i>Sähköinen arkisto</i>
<i>Pääkirja</i>	<i>Sähköinen arkisto</i>
<i>Palkkakirjanpito</i>	<i>Sähköinen arkisto</i>
<i>Myyntireskontra</i>	<i>Sähköinen arkisto</i>
<i>Ostoreskontra</i>	<i>Sähköinen arkisto</i>
<i>Tasekirja</i>	<i>erikseen sidottuna</i>
<i>Tase-erittelyt</i>	<i>erikseen sidottuna</i>


Tositelajit ja säilyttämistapa

	<i>Tositelaji ja -sarja</i>	
<i>Pankkitositteet OP</i>	<i>OP1</i>	<i>paperitositteina</i>
<i>Pankkitositteet OP2</i>	<i>OP2</i>	<i>paperitositteina</i>
<i>Pankkitositteet Nordea</i>	<i>ND1</i>	<i>paperitositteina</i>
<i>Pankkitositteet DanskeBank</i>	<i>DB1</i>	<i>paperitositteina</i>
<i>Pankkitositteet Handelsbanken</i>	<i>HB</i>	<i>paperitositteina</i>
<i>Palkkakirjanpito</i>	<i>PL</i>	<i>Sähköinen arkisto</i>
<i>Ostotositteet</i>	<i>ORL</i>	<i>Sähköinen arkisto</i>
<i>Ostosuoritukset</i>	<i>ORS</i>	<i>Sähköinen arkisto</i>
<i>Myyntitositteet</i>	<i>MRL</i>	<i>Sähköinen arkisto</i>
<i>Myyntisuoritukset</i>	<i>MRS</i>	<i>Sähköinen arkisto</i>
<i>Muistitositteet</i>	<i>8</i>	<i>paperitositteina</i>



Tilinpäätöksen 31.12.2014 allekirjoitus

Oulussa 23. 2 2015





Oulu ICT Oy:n hallitus



Pertti Huuskonen
hallituksen puheenjohtaja


Juha Ala-Mursula

Sami Aurejärvi



Tiina Bäckman
Seppo Laine
Minna Aman-Toivio
Sami Mäentausta
vt. Toimitusjohtaja

Tilinpäätösmerkintä

Suoritetusta tarkastuksesta on tänään annettu tilintarkastuskertomus.

Oulussa 23. 2 2015

Ernst & Young Oy
KHT-yhteisö


Juhani Rönkkö, KHT