

Partnera Oy

TASEKIRJA

1.1. - 31.12.2015

Säilytettävä vähintään 31.12.2025 asti.

Osoite:
Arkistokatu 4
90100 Oulu
Kotipaikka
Y-tunnus 1618627-6

TASEKIRJA 31.12.2015

Tilinpäätös tilikaudelta 1.1. - 31.12.2015

SISÄLLYS	SIVU
Toimintakertomus	1 - 4
Konsernituloslaskelma	5
Konsernitase	6 - 7
Tuloslaskelma	8
Tase	9 - 10
Rahoituslaskelma	11
Liitetiedot	12 - 18
Luettelo käytetyistä kirjanpitokirjoista	19
Tositelajit ja säilyttämistapa	19
Tilinpäätösmerkintä ja allekirjoitukset	20

Tasekirja on säilytettävä vähintään 31.12.2025 asti. (KPL 2:10.1 §)

Tilikauden kirjanpitoaineisto on säilytettävä vähintään 31.12.2021 asti. (KPL 2:10.2 §)

Tilinpäätöksen on toteuttanut

Auktorisoitu tilitoimisto
Rätinki-Yhtiöt Oy

Hallituksen toimintakertomus

Yhtiön strategia ja strategian eteneminen katsauskaudella

Partnera Oy:n tavoite on kehittyä valtakunnallisesti vaikuttavaksi kasvuyritysten omistajaksi ja kumppaniksi. Strategiamme tähtää omistaja-arvon kasvattamiseen tasaisen vuosittaisen osingonmaksun, osakkeen likviditeetin sekä yhtiön substanssiarvon kasvun kautta.

Omistaja-arvon kasvattamiseen yhtiöllä on kolmitahoinen strategia: suorat sijoitukset yrityksiin, kiinteistösijoittaminen sekä sijoittaminen likvideihin varoihin. Omaisuusluokkien strateginen merkitys muuttuu yli ajan siten, että pääpaino on suorissa sijoituksissa kasvuyrityksiin.

Sijoittaessaan suoraan yrityksiin Partnera toimii pitkäaikaisena omistajana ja kumppanina eri toimialojen kasvuhakuisille ja kannattaville yhtiöille. Tarkoitus on tehdä tulevina vuosina kolmesta viiteen sijoitusta. Operatiivinen johto kävi kuluneena vuonna läpi merkittävän määrän potentiaalisia sijoituskohteita ja kartoitti aktiivisesti yhtiön kriteerit täyttäviä yrityksiä Suomessa.

Maaliskuussa 2015 Partnera myi vähemmistöosuutensa konesali- ja pilvipalveluratkaisuja tarjoavasta Oulu D.C. Oy:stä. Osuus myytiin, koska Oulu D.C. Oy ei ollut Partneran nykyisen strategian mukainen kasvualustayhtiö.

Tietotekniikkalaitteiden myyntiä harjoittava, Partnera Oy:n kokonaan omistama SystemaStore Oy eteni suunnitelmansa mukaisesti kasvattaen liikevaihtoaan 5,6 prosenttia 16,4 miljoonaan euroon.

Syyskuussa 2015 Partnera hankki omistukseensa 30,52 prosentin osuuden Suomen Hoivatilat Oy:stä. Hoivatilat on nopeassa kasvussa oleva yritys, joka toimii valtakunnallisesti. Yhtiö toteuttaa kokonaisratkaisuuina hoivakoteja ja päiväkoteja. Se hoitaa tilojen rakennuttamisen, jää kiinteistöjen omistajaksi niiden valmistuttua ja vuokraa ne yksityisille tai julkisille palveluntuottajille.

Kiinteistösijoitusstrategia on laadittu ohjaamaan Partneran lähivuosien kiinteistötoimintaa osana yhtiön muuta liiketoimintaa. Sopiville sijoituskiinteistöille on asetettu rajoitteita mm. sijainnin, likvidiyden ja taloudellisten kriteereiden suhteen. Tilikauden päättymisen jälkeen Partnera teki YIT Oyj:n kanssa esisopimuksen koskien Arkistokatu 4:n myyntiä.

Emoyhtiö on järjestänyt konsernin likvidien varojen sijoittamisen. Sijoitusstrategian mukaisesti konsernin likvidit varat sijoitetaan vähäriskisiin instrumentteihin pääoman reaaliarvon säilyttämiseksi yhtiön strategiaa varten. Sijoitusstrategian mukaan Partnera Oy ei ota riskiä osake- eikä johdannaismarkkinoilla.

Vuonna 2015 Partnera Oy:n likvidit varat olivat sijoitettuna euromääräisiin korkorahastoihin, määräaikaistalletuksiin sekä yritysjoukkovelkainoihin likvidien ETF-rahastojen kautta. Matala korkotaso ja suuret korkoliikkeet laskivat korkotuottoja. Yrityslainamarkkinoita painoivat syksyn aikana Kiinan talouskasvuhuolet sekä energian ja raaka-aineiden hintojen voimakas lasku, jolla oli vaikutusta erityisesti amerikkalaisiin matalamman luottoluokituksen yrityslainoihin.

Konsernirakenne

Huhtikuussa 2015 yhtiö muutti nimensä Oulu ICT Oy:stä Partnera Oy:ksi, ja se toimii konsernin emoyhtiönä. Konsernin tytäryhtiöt ovat SystemaStore Oy (omistusosuus 100 prosenttia) ja Oulu ICT Sijoitus Oy (100 prosenttia).

Osakkuusyhtiöitä ovat Suomen Hoivatilat Oy (omistusosuus 30,52 prosenttia), Telebusiness InWest Oy (24,17 prosenttia) ja Teknoventure Oy (34,14 prosenttia). Emoyhtiö vastaa konsernin liiketoiminnan tukipalveluista ja kiinteistöliiketoiminnasta.

Emoyhtiön kiinteistöliiketoiminta käsittää kaksi ulkopuolelle vuokrattavaa toimistokiinteistöä Oulussa: Arkistokatu 4 ja Tuillikamari.

Liikevaihto ja tulos

Konsernin liikevaihto vuonna 2015 oli noin 100,1 (41,4) miljoonaa euroa. Voitto ennen satunnaiseriä oli -1,0 (0,9) miljoonaa euroa. Tilikauden tulos oli -1,7 (0,7) miljoonaa euroa.

Liikevaihdon voimakkaaseen kasvuun vaikuttaa muutos tilinpäätöksen laadintaperiaatteissa. Likvidien varojen arvopaperisalkku, joka käsittää korkosijoitukset, esitetään vaihto-omaisuudessa ja arvopaperikauppa osana liikevaihtoa. Korkosijoitusten myynnit johtuivat tilikaudella toteutetusta 60 miljoonan euron varojenjaosta sekä Suomen Hoivatilat Oy sijoituksen toteuttamisesta.

SystemaStore Oy kasvatti liikevaihtoaan 16,4 (15,6) miljoonaan euroon. Kasvua oli 5,6 prosenttia edellisvuodesta. Vaikka tietotekniikkalaitteiden kokonaismarkkinat laskivat kuluneena vuonna selvästi, SystemaStoren verkkokauppa ja toimitukset valtakunnallisesti kasvoivat. SystemaStoren tulos ennen veroja oli 402.300 (338.000) euroa.

Osakkuusyhtiö Suomen Hoivatilat Oy:n tilikauden 2015 liikevaihto ja kiinteistöjen käyvän arvon muutokset yhteensä olivat 15,4 (10,5) miljoonaa euroa ja tulos ennen veroja oli noin 13,2 (9,2) miljoonaa euroa.

Oulu ICT Sijoitus Oy, Partneran kokonaan omistama yhtiö, omistaa 34,14 prosenttia Teknoventure Oy pääomasijoitusrahastosta. Teknoventure Oy rahasto teki vuodelta 2015 tappiota 5,0 (-0,9) miljoonaa euroa. Tästä 4,6 miljoonaa euroa oli sijoitusten alaskirjauksia. Teknoventure Oy:n tappion tulosvaikutus Partneran tulokseen vuonna 2015 oli -841.000 (704.400) euroa.

Kiinteistöjen vuokratuotot Arkistokatu 4:stä ja Tullikamarista olivat yhteensä noin 1,6 (1,6) miljoonaa euroa.

Partnera kirjasi varovaisuuden periaatteella likvidien varojen korkosijoituksistaan laskennallisen 3,2 miljoonan euron arvonalentumisen. Arvonalentumiskirjaus huomioiden likvidien varojen sijoitustoiminnan tulos oli noin -1,7 (1,5) miljoonaa euroa. Kuluvan vuoden aikana pääomamarkkinoiden arvotustasot ovat nousseet merkittävästi, mutta markkinaliikkeiden uskotaan edelleen olevan voimakkaita vuonna 2016.

Tase, rahoitus ja investoinnit

Konsernin investoinnit vuonna 2015 aineellisiin ja aineettomiin hyödykkeisiin olivat 71.000 (75.000) euroa. Partnera Oy lunasti osakassopimuksen mukaisesti avainhenkilöiden osuudet SystemaStore Oy:ssä.

Syyskuussa 2015 Partnera Oy hankki 30,52 prosenttia Suomen Hoivatilat Oy:n osakepääomasta. Osakkeiden hankintameno oli n. 14,7 miljoonaa euroa.

Konsernin omavaraisuusaste 31.12.2015 oli 93,5 % (97,2 %). Maksuvalmius (current ratio) oli 10,3 (32,7).

Konsernin oma pääoma 31.12.2015 oli noin 2,96 euroa osakkeelta. Konsernin osakekohtaista omaa pääomaa määritettäessä sijoituskiinteistöt sekä tytär- ja osakkuusyhtiöt on arvostettu hankintamenoon eikä mahdollisesti näitä korkeampia käypiä arvoja ole huomioitu.

Johto ja henkilöstö

Tammikuun 2015 loppuun asti Partnera Oy:n toimitusjohtajana toimi DI Petri Halonen. Partnera Oy:n talousjohtajana aloitti tammikuussa KTM, KHT Sami Mäentausta, joka toimi myös yhtiön väliaikaisena toimitusjohtajana helmikuun 2015 alusta aina tammikuuhun 2016 saakka. Partnera Oy:n toimitusjohtajana aloitti 1.2.2016 VT, MBA Mammu Kaario. Kaarion aloittaessa Partnerassa yhtiön väliaikaisena toimitusjohtajana toiminut Sami Mäentausta jatkaa yhtiön varatoimitusjohtajana.

Konsernin palveluksessa oli 31.12.2015 yhteensä 51 (51) henkilöä, josta SystemaStoren palveluksessa oli 48 (47) henkilöä ja emoyhtiön palveluksessa 3 (4) henkilöä.

Hallinnointi

Partnera Oy:n varsinainen yhtiökokous pidettiin 22.4.2015. Yhtiökokous päätti jakaa pääomanpalautuksena, osinkona ja lisäosinkona 31.12.2014 päättyneeltä tilikaudelta yhteensä noin 60 (14,8) miljoonaa euroa.

Yhtiökokous vahvisti hallituksen jäsenmääräksi kuusi (6) varsinaista jäsentä. Hallituksen puheenjohtajana aloitti KTM, hallitusammattilainen Matti Jaakola. Varapuheenjohtajaksi valittiin toimitusjohtaja Minna Åman-Toivio. Varsinaisina jäseninä jatkavat johtaja Juha Ala-Mursula, OTK Sami Aurejärvi, varatuomari Tiina Bäckman ja KHT-tilintarkastaja, hallitusammattilainen Seppo Laine.

Hallituksen sijoitusvaliokunnan muodostivat Tiina Bäckman ja Sami Aurejärvi ja strategisten sijoitusten valiokunnan Matti Jaakola, Seppo Laine ja Juha Ala-Mursula. Rekrytointivaliokunnan jäsenet olivat Matti Jaakola ja Minna Åman-Toivio. Kesäkuussa 2015 lopetetun telesijoitusvaliokunnan jäsenet olivat Pertti Huuskonen, Seppo Laine ja Minna Åman-Toivio. Nimitysvaliokunnan muodostivat Jukka Weisell, Asko Männistö ja Tommi Aurejärvi.

Vuonna 2015 varsinaisessa yhtiökokouksessa valittu hallitus kokoontui tilikauden aikana yhdeksän kertaa. Hallitustyöskentelyn keskeisinä tehtävinä oli uuden strategian tarkentaminen, toimitusjohtajan rekrytointi sekä potentiaalisten kasvuyritysten kartoittaminen.

Hallituksen nimitysvaliokunta kokoontui tilikauden aikana 7 kertaa, strategisten sijoitusten valiokunta 11 kertaa, sijoitusvaliokunta 8 kertaa, telesijoitusvaliokunta 10 kertaa ja toimitusjohtajan nimitysvaliokunta 16 kertaa.

Yhtiön tilintarkastajana toimii KHT-yhteisö Ernst & Young Oy päävastuullisena tilintarkastajana KHT Juhani Rönkkö.

Osakkeet ja osakkeenomistajat

Partnera Oy:llä oli vuoden 2015 lopussa 27.564 osakkeenomistajaa. Useimmilla osakkeenomistajilla on hallussaan 240 osaketta, jotka he saivat vaihtaessaan yhden vanhan Oulun Puhelimen B-osakkeen Partnera Oy:n osakkeiksi.

Suurimmat osakkeenomistajat 31.12.2015

Nimi	Lukumäärä	Omistusosuus-%
Oulun kaupunki	17 634 491	47,1 %
Arvo Invest Nordic Oy	3 810 652	10,2 %
OTC Fund of Fund Ky	783 270	2,1 %
Pakarinen Janne	549 840	1,5 %
KPY-Sijoitus Oy	520 000	1,4 %

Voimassa olevat valtuutukset

Yhtiökokous valtuutti 22.4.2015 Partnera Oy:n hallituksen päättämään yhteensä enintään 3.740.000 oman osakkeen hankkimisesta yhtiön vapaalla omalla pääomalla. Hankittavien osakkeiden enimmäismääräksi vahvistettiin yhteensä enintään 3.740.000 osaketta, joka vastaa noin 10 prosenttia kaikista yhtiön osakkeista. Valtuutuksen mukaan osakkeet hankitaan yksityisillä markkinoilla muodostuneeseen hankintahetken käypään arvoon, joka on välillä 1,87 – 4,37 euroa osakkeelta. Hankinta voidaan tehdä muutoin kuin omistusten suhteessa. Valtuutus on voimassa seuraavaan varsinaiseen yhtiökokoukseen saakka. Hallitus ei käyttänyt valtuutustaan vuoden 2015 aikana.

Yhtiökokous myönsi 22.4.2015 Partnera Oy:n hallitukselle valtuudet enintään 7.480.000 osakkeen antamisesta osakeannilla tai antamalla osakeyhtiölain 10 luvun 1§:n mukaisia osakkeisiin oikeuttavia erityisiä oikeuksia yhdessä tai useammassa erässä valtuutuksen voimassaoloaikana. Hallitus voi päättää antaa joko uusia osakkeita tai yhtiön hallussa olevia omia osakkeita. Ehdotettu valtuutuksen enimmäismäärä vastaa noin

20 prosenttia yhtiön kaikista osakkeista. Valtuutusta voidaan käyttää yhtiön pääomarakenteen kehittämiseen, omistuspohjan laajentamiseen, yrityskauppojen tai muiden järjestelyiden rahoittamiseen tai toteuttamiseen tai muihin hallituksen päättämiin tarkoituksiin. Yhtiö ei käyttänyt valtuutustaan vuoden 2015 aikana.

Yhtiön hallussa olevat omat osakkeet

Emoyhtiön hallussa oli tilikauden lopussa 31.12.2015 yhteensä 504.402 osaketta. Yhtiön hallussa olevat osakkeet edustavat 1,3 prosenttia osakepääomasta ja äänistä. Yhtiön ulkona olevien osakkeiden lukumäärä 31.12.2015 oli 36.897.564 kappaletta. Kaikilla ulkona olevilla osakkeilla on yhtäläiset oikeudet.

Yhteiskuntavastuu

Partneran yhtiökokous 2015 päätti merkittävästä lahjoituksesta Oulun yliopistolle. Yhtiö päätti osallistua yliopiston varainhankintaan kolmen vuoden ajan yhteensä 150.000 eurolla. Vuosittainen lahjoitus on 50.000 euroa.

Partneran toivomuksena on, että Oulun yliopiston kauppakorkeakoulu käyttäisi summan erityisesti kaupallistamisen opetukseen ja tutkimukseen. Samalla yhtiön tavoitteena on luoda elinvoimaa ja kilpailukykyä sekä ajan mittaan entistä paremmin menestyviä yrityksiä Oulun seudun alueelle.

Katsauskauden jälkeiset tapahtumat

Tilikauden päättymisen jälkeen maaliskuussa 2016 Partnera Oy allekirjoitti esisopimuksen Arkistokatu 4 - kiinteistön myymisestä YIT Oyj:lle. Kiinteistön kaavamuuotos on käynnistetty ja kaavoitus etenee Oulun kaupungin toimesta. Partnera on mukana kaavoitusprosessissa.

Maaliskuussa 2016 Partneran sijoituskohde Suomen Hoivatilat Oyj ilmoitti osakeannista sekä hakemuksesta osakkeidensa listaukseksi OMX Nasdaq Helsingin ylläpitämälle First North -markkinapaikalle. Listautumisannissa Suomen Hoivatilat Oyj sai noin 1.200 uutta osakkeenomistajaa. Listautumisannin myötä Partnera Oy:n omistusosuus Suomen Hoivatilat Oyj:stä on noin 23 prosenttia.

Arvio yhtiön tulevasta kehityksestä

Partnera Oy hakee aktiivisesti strategian mukaisia kannattavia ja kilpailukykyisiä kasvuyrityskohteita. Nykyisen tietotekniikkaliiketoiminnan arvioidaan kasvavan edelleen markkinaa nopeammin. Arkistokatu 4 - kiinteistön myynnin myötä kiinteistöliiketoiminnan liikevaihdon arvioidaan pienenevän merkittävästi edellisvuodesta. Vaikka arvopaperisalkun likvidit varat ovat vuoden 2016 aikana tuottaneet hyvin, markkinaliikkeiden odotetaan jatkuvan voimakkaina.

Hallituksen esitys voittovarojen käytöstä

Hallitus ehdottaa yhtiökokoukselle, että Partnera Oy:n vuoden 2015 voitonjakokelepoisista varoista jaetaan osinkoa noin 0,24 euroa osakkeelta, yhteensä noin 8,8 miljoonaa euroa.

Yhtiön taloudellisessa asemassa ei tilikauden päättymisen jälkeen ole tapahtunut olennaisia muutoksia. Yhtiön maksuvalmius on hyvä eikä ehdotettu voitonjako hallituksen näkemyksen mukaan vaaranna yhtiön maksukykyä.

Partnera Oy
Hallitus

KONSERNITULOSLASKELMA

	1.1. - 31.12.2015	1.1. - 31.12.2014
LIKEVAIHTO	99.853.878,88	41.408.188,82
Liiketoiminnan muut tuotot	79.849,16	95.821,68
Materiaalit ja palvelut		
Aineet, tarvikkeet ja tavarat		
Ostot tilikauden aikana	-44.089.343,38	-132.203.670,28
Varastojen lisäys (+) tai vähennys (-)	-52.663.795,69	96.065.577,21
Aineet, tarvikkeet ja tavarat yhteensä	-96.753.139,07	-36.138.093,07
Ulkopuoliset palvelut	-253.098,95	-620.427,72
Materiaalit ja palvelut yhteensä	-97.006.238,02	-36.758.520,79
Henkilöstökulut		
Palkat ja palkkiot	-1.618.439,00	-2.049.090,22
Henkilösivukulut		
Eläkekulut	-213.785,18	-309.107,39
Muut henkilösivukulut	-51.557,73	-65.872,02
Henkilösivukulut yhteensä	-265.342,91	-374.979,41
Henkilöstökulut yhteensä	-1.883.781,91	-2.424.069,63
Poistot ja arvonalentumiset		
Suunnitelman mukaiset poistot	-424.837,77	-506.812,39
Konserniliikearvon poisto ja konsernireservin vähe	-434.383,62	-440.213,13
Poistot ja arvonalentumiset yhteensä	-859.221,39	-947.025,52
Liiketoiminnan muut kulut	-2.037.252,19	-2.572.909,87
Osuus osakkuusyritysten voitosta (tappiosta)	<u>536.600,77</u>	<u>704.494,69</u>
LIKEVOITTO (- TAPPIO)	-1.314.164,70	-494.020,62
Rahoitustuotot ja -kulut		
Tuotot muista pysyvien vastaavien sijoituksista	256.487,00	256.487,00
Muut korko- ja rahoitustuotot	93.062,58	1.229.648,93
Korkokulut ja muut rahoituskulut	-47.536,89	-87.202,96
Rahoitustuotot ja -kulut yhteensä	<u>302.012,69</u>	<u>1.398.932,97</u>
TULOS ENNEN SATUNNAISIA ERIÄ	-1.012.152,01	904.912,35
Satunnaiset erät		
Satunnaiset kulut	-288.622,68	0,00
Satunnaiset erät yhteensä	<u>-288.622,68</u>	<u>0,00</u>
TULOS ENNEN TILINPÄÄTÖSSIIRTOJA JA VEROJA	-1.300.774,69	904.912,35
Tuloverot	-441.311,60	-143.490,19
Vähemmistöosuudet	<u>0,00</u>	<u>-58.895,83</u>
TILIKAUDEN VOITTO (TAPPIO)	<u><u>-1.742.086,29</u></u>	<u><u>702.526,33</u></u>

KONSERNITASE

	31.12.2015	31.12.2014
V a s t a a v a a		
PYSYVÄT VASTAAVAT		
Aineettomat hyödykkeet		
Aineettomat oikeudet	0,00	58.992,35
Konserniliikearvo	670.755,06	395.721,39
Muut pitkävaikutteiset menot	138.180,35	234.541,72
Aineettomat hyödykkeet yhteensä	808.935,41	689.255,46
Aineelliset hyödykkeet		
Maa- ja vesialueet	272.513,45	272.513,45
Rakennukset ja rakennelmat	3.481.935,46	3.820.993,57
Koneet ja kalusto	44.071,71	251.241,89
Aineelliset hyödykkeet yhteensä	3.798.520,62	4.344.748,91
Sijoitukset		
Osuudet osakkuusyrityksissä	23.490.407,73	8.375.160,42
Saamiset omistusyhteisyrittäjiltä	5.000.000,00	0,00
Muut osakkeet ja osuudet	7.548.979,41	7.548.979,41
Sijoitukset yhteensä	<u>36.039.387,14</u>	<u>15.924.139,83</u>
PYSYVÄT VASTAAVAT YHTEENSÄ	40.646.843,17	20.958.144,20
VAIHTUVAT VASTAAVAT		
Vaihto-omaisuus		
Aineet ja tarvikkeet	1.412.834,53	1.073.289,86
Muu vaihto-omaisuus	60.261.129,44	113.264.469,80
Vaihto-omaisuus yhteensä	61.673.963,97	114.337.759,66
Pitkäaikaiset saamiset		
Laskennalliset verosaamiset	284.470,24	269.375,01
Pitkäaikaiset saamiset yhteensä	284.470,24	269.375,01
Lyhytaikaiset saamiset		
Myyntisaamiset	1.393.911,28	1.584.306,70
Muut saamiset	18,66	41.323,70
Siirtosaamiset	168.381,49	447.732,05
Lyhytaikaiset saamiset yhteensä	1.562.311,43	2.073.362,45
Rahat ja pankkisaamiset	<u>12.478.491,13</u>	<u>37.846.630,82</u>
VAIHTUVAT VASTAAVAT YHTEENSÄ	<u>75.999.236,77</u>	<u>154.527.127,94</u>
V a s t a a v a a yhteensä	<u>116.646.079,94</u>	<u>175.485.272,14</u>

KONSERNITASE

	31.12.2015	31.12.2014
Vastattavaa		
OMA PÄÄOMA		
Osakepääoma (oy)		
Osakepääoma (oy)	6.413.182,05	18.700.983,00
Osakepääoma yhteensä	6.413.182,05	18.700.983,00
Muut rahastot (oy)		
Sijoitetun vapaan oman pääoman rahasto	123.046,17	2.727.335,11
Muut rahastot (oy) yhteensä	123.046,17	2.727.335,11
Edellisten tilikausien voitto (tappio)	104.266.814,68	148.013.653,91
Tilikauden voitto (tappio)	<u>-1.742.086,29</u>	<u>702.526,33</u>
OMA PÄÄOMA YHTEENSÄ	<u>109.060.956,61</u>	<u>170.144.498,35</u>
VÄHEMMISTÖOSUUDET	0,00	415.899,41
PAKOLLISET VARAUKSET		
Muut pakolliset varaukset	<u>171.548,00</u>	<u>176.546,00</u>
PAKOLLISET VARAUKSET YHTEENSÄ	<u>171.548,00</u>	<u>176.546,00</u>
VIERAS PÄÄOMA		
Pitkäaikainen vieras pääoma		
Lainat rahoituslaitoksilta	13.043,79	0,00
Laskennalliset verovelat	15.830,29	14.438,32
Pitkäaikainen vieras pääoma yhteensä	28.874,08	14.438,32
Lyhytaikainen vieras pääoma		
Lainat rahoituslaitoksilta	3.920,64	0,00
Saadut ennakot	6.939,29	5.502,63
Ostovelat	2.223.106,14	2.139.314,08
Muut velat	4.658.805,87	1.882.688,22
Siirtovelat	491.929,31	706.385,13
Lyhytaikainen vieras pääoma yhteensä	<u>7.384.701,25</u>	<u>4.733.890,06</u>
VIERAS PÄÄOMA YHTEENSÄ	<u>7.413.575,33</u>	<u>4.748.328,38</u>
Vastattava yhteensä	<u>116.646.079,94</u>	<u>175.485.272,14</u>

TULOSLASKELMA

	1.1. - 31.12.2015	1.1. - 31.12.2014
LIIKEVAIHTO	83.423.587,35	24.808.103,30
Liiketoiminnan muut tuotot	7.700,00	60.458,04
Materiaalit ja palvelut		
Aineet, tarvikkeet ja tavarat		
Ostot tilikauden aikana	-30.450.989,43	-119.708.350,12
Varastojen lisäys (+) tai vähennys (-)	-53.003.340,36	96.054.647,44
Aineet, tarvikkeet ja tavarat yhteensä	-83.454.329,79	-23.653.702,68
Ulkopuoliset palvelut	-8.255,53	-86.716,22
Materiaalit ja palvelut yhteensä	-83.462.585,32	-23.740.418,90
Henkilöstökulut		
Palkat ja palkkiot	-385.047,77	-430.703,88
Henkilösivukulut		
Eläkekulut	2.740,55	-7.454,10
Muut henkilösivukulut	-6.218,00	-9.426,48
Henkilösivukulut yhteensä	-3.477,45	-16.880,58
Henkilöstökulut yhteensä	-388.525,22	-447.584,46
Poistot ja arvonalentumiset		
Suunnitelman mukaiset poistot	-339.058,11	-338.848,36
Poistot ja arvonalentumiset yhteensä	-339.058,11	-338.848,36
Liiketoiminnan muut kulut	<u>-1.262.040,56</u>	<u>-1.403.075,56</u>
LIIKEVOITTO (-TAPPIO)	-2.020.921,86	-1.061.365,94
Rahoitustuotot ja -kulut		
Tuotot osuuksista saman konsernin yrityksissä	79.458,00	102.000,00
Tuotot muista pysyvien vastaavien sijoituksista	256.487,00	256.487,00
Muut korko- ja rahoitustuotot	94.059,76	1.233.901,90
Korkokulut ja muut rahoituskulut	-46.440,74	-88.527,11
Rahoitustuotot ja -kulut yhteensä	<u>383.564,02</u>	<u>1.503.861,79</u>
TULOS ENNEN SATUNNAISIA ERIÄ	-1.637.357,84	442.495,85
Satunnaiset erät		
Satunnaiset kulut	-274.999,00	0,00
Satunnaiset erät yhteensä	<u>-274.999,00</u>	<u>0,00</u>
TULOS ENNEN TILINPÄÄTÖSSIIRTOJA JA VEROJA	-1.912.356,84	442.495,85
Tilinpäätössiirrot		
Poistoeron lisäys (-) tai vähennys (+)	-6.959,85	-17.860,78
Tilinpäätössiirrot yhteensä	-6.959,85	-17.860,78
Tuloverot	<u>-222.395,86</u>	<u>10.431,36</u>
TILIKAUDEN VOITTO (TAPPIO)	<u><u>-2.141.712,55</u></u>	<u><u>435.066,43</u></u>

TASE

	31.12.2015	31.12.2014
Vastavaa		
PYSYVÄT VASTAAVAT		
Aineelliset hyödykkeet		
Maa- ja vesialueet	272.513,45	272.513,45
Rakennukset ja rakennelmat	3.481.935,46	3.820.993,57
Aineelliset hyödykkeet yhteensä	3.754.448,91	4.093.507,05
Sijoitukset		
Osuudet saman konsernin yrityksissä	24.060.146,54	8.067.704,40
Osuudet omistusyhteisyhteisöissä	1.443.750,00	1.443.750,00
Saamiset omistusyhteisyhteisöiltä	5.000.000,00	0,00
Muut osakkeet ja osuudet	7.548.979,41	7.548.979,41
Sijoitukset yhteensä	<u>38.052.875,95</u>	<u>17.060.433,81</u>
PYSYVÄT VASTAAVAT YHTEENSÄ	41.807.324,86	21.153.940,83
VAIHTUVAT VASTAAVAT		
Vaihto-omaisuus		
Muu vaihto-omaisuus	60.261.129,44	113.264.469,80
Vaihto-omaisuus yhteensä	60.261.129,44	113.264.469,80
Lyhytaikaiset saamiset		
Myyntisaamiset	598,37	0,00
Saamiset saman konsernin yrityksiltä	336.183,57	648.619,98
Muut saamiset	0,00	13.148,81
Siirtosaamiset	34.462,90	222.945,52
Lyhytaikaiset saamiset yhteensä	371.244,84	884.714,31
Rahat ja pankkisaamiset	<u>11.030.320,58</u>	<u>37.041.783,69</u>
VAIHTUVAT VASTAAVAT YHTEENSÄ	<u>71.662.694,86</u>	<u>151.190.967,80</u>
Vastavaa yhteensä	<u><u>113.470.019,72</u></u>	<u><u>172.344.908,63</u></u>

TASE

	31.12.2015	31.12.2014
Vastattavaa		
OMA PÄÄOMA		
Osakepääoma (oy)		
Osakepääoma (oy)	6.413.182,05	18.700.983,00
Osakepääoma yhteensä	6.413.182,05	18.700.983,00
Muut rahastot (oy)		
Sijoitetun vapaan oman pääoman rahasto	0,00	2.633.573,93
Muut rahastot (oy) yhteensä	0,00	2.633.573,93
Edellisten tilikausien voitto (tappio)	104.324.985,19	148.355.552,91
Tilikauden voitto (tappio)	<u>-2.141.712,55</u>	<u>435.066,43</u>
OMA PÄÄOMA YHTEENSÄ	108.596.454,69	170.125.176,27
TILINPÄÄTÖSSIIRTOJEN KERTYMÄ		
Poistoero	<u>79.151,43</u>	<u>72.191,58</u>
TILINPÄÄTÖSSIIRTOJEN KERTYMÄ YHTEENSÄ	79.151,43	72.191,58
PAKOLLISET VARAUKSET		
Muut pakolliset varaukset	<u>171.548,00</u>	<u>176.546,00</u>
PAKOLLISET VARAUKSET YHTEENSÄ	171.548,00	176.546,00
VIERAS PÄÄOMA		
Pitkäaikainen vieras pääoma		
Velat saman konsernin yrityksille	41.000,00	41.000,00
Pitkäaikainen vieras pääoma yhteensä	41.000,00	41.000,00
Lyhytaikainen vieras pääoma		
Saadut ennakot	2.250,00	2.250,00
Ostovelat	79.707,17	51.528,63
Velat saman konsernin yrityksille	542,40	3.821,99
Muut velat	4.407.556,79	1.571.207,51
Siirtovelat	91.809,24	301.186,65
Lyhytaikainen vieras pääoma yhteensä	<u>4.581.865,60</u>	<u>1.929.994,78</u>
VIERAS PÄÄOMA YHTEENSÄ	4.622.865,60	1.970.994,78
Vastattava yhteensä	<u>113.470.019,72</u>	<u>172.344.908,63</u>

Rahoituslaskelma

	Konserni 31.12.2015	Konserni 31.12.2014	Emoyhtiö 31.12.2015	Emoyhtiö 31.12.2014
Liiketoiminnan rahavirta				
Liikevoitto	-1314	-494	-2021	-1061
Poistot	859	947	339	338
Muut oikaisut	0	0	0	0
Osuus osakkuusyritysten tuloksesta	537	-705	0	0
Rahavirta ennen käyttöpääoman muutosta	82	-252	-1682	-723
Käyttöpääoman muutos				
Pitkäaikaisten saamisten lis-/väh+	0	0	0	325
Lyhytaikaisten saamisten lis-/väh+	80	-451	-213	-335
Vaihto-omaisuuden lis-/vähennys+	51879	-95474	52219	-95463
Lyhytaikaisen vieraan pääoman lis+/väh-	666	278	748	200
Liiketoiminnan rahavirta ennen rahoituseriä ja veroja	52707	-95899	51072	-95996
Maksetut korot ja maksut muista liiket. rahoituskuluista	-48	-85	-46	-86
Saadut korot ja muut rahoitustuotot	115	554	81	548
Maksetut välittömät verot	-324	-152	-162	-123
Rahavirta ennen satunnaisia eriä	52450	-95582	50945	-95657
Liiketoiminnan rahavirta	52450	-95582	50945	-95657
Investointien rahavirta				
Investoinnit aineellisiin ja aineettomiin hyödykkeisiin	-781	-70	0	-14
Luovutustulot aineellisista ja aineettomista hyödykkeistä	37	13	0	0
Investoinnit tytäryhtiöosakkeisiin	0	0	-14114	-6096
Investoinnit muihin sijoituksiin	-19114	-6042	-5000	0
Luovutustulot muista sijoituksista	0	0	0	0
Saadut osingot investoinneista	256	256	336	358
Pääoman palautus muista sijoituksista	0	0	0	0
Investoinnit rahoitusomaisuusarvopapereihin	0	0	0	0
Luovutustulot rahoitusarvopapereista	0	0	0	0
Investointien rahavirta	-19602	-5843	-18778	-5752
Rahoituksen rahavirta				
Lyhytaikaisten korollisten saamisten lis(-)/väh(+)				
Pitkäaikaisten lainojen nostot	-13	0	0	0
Pitkäaikaisten lainojen takaisinmaksut	0	-482	0	-482
Pääoman palautus osakkeenomistajille	-14462	-19	-14462	-19
Maksetut osingot	-43742	-14011	-43717	-13972
Rahoituksen rahavirta	-58217	-14512	-58179	-14473
Rahavarojen muutos lisäys(+)/vähennys(-)	-25369	-115937	-26012	-115882
Rahavarat tilikauden alussa	37847	153784	37042	152924
Rahavarat tilikauden lopussa	12478	37847	11030	37042

LIITETIEDOT

TILINPÄÄTÖKSEN LAATIMISTA KOSKEVAT LIITETIEDOT

Konsernitilinpäätöksen laatimisperiaatteet

Partnera Oy on Partnera-konserniin kuuluvien yhtiöiden emoyhtiö kotipaikkanaan Oulu. Konserniin kuuluu emoyhtiön lisäksi tytäryhtiöt Oulu ICT Sijoitus Oy (100%), SystemaStore Oy (100%), LTT Holding Oy (100%), LPR Holding Oy (100%), Nurture Capital Holding Oy (100%), Nurture Real Estate Holding Oy (100%), Nurture Property Holding Oy (100%) sekä Nurture Invest Holding Oy (100%). Partnera Oy omistaa Suomen Hoivatilat Oy:n osakkeita LTT Holding Oy:n, LPR Holding Oy:n sekä Nurture-yhtiöiden kautta. Konsernitilinpäätöksestä on saatavissa jäljennös yhtiön pääkonttorista Arkistokatu 4, 90100 Oulu.

Konsernitilinpäätös käsittää emoyhtiö Partnera Oy:n, konsernin tytäryhtiöt sekä osakkuusyriyksiä yhdistellyt Telebusiness InWest Oy:n (24,19%), Teknoventure Oy:n (34,14%) ja Suomen Hoivatilat Oy (30,78%). Osakkuusyhtiöiden ja Partnera Oy:n välillä on kirjanpitolain tarkoittama pysyvä yhteys ja huomattava vaikutusvalta liiketoimien ja hallintoon osallistumisen kautta.

Konsernitilinpäätökseen aiemmin yhdistellyn Oulun Datacenter Oy:n (entinen Oulu D.C. Oy) omistuksesta on tilikauden aikana luovuttu. Tilikauden aikana on hankittu 100%:n omistusosuus SystemaStore Oy:n osakkeista (aiemmin 76,2%).

Oulun Puhelin Oyj:n eläkesäätiötä ei ole yhdistelty.

Emoyhtiön ja konserniyhtiöiden keskinäisen osakkeenomistuksen eliminoinnissa on käytetty hankintamenomenetelmää. Konsernitilinpäätöksessä on eliminoitu kaikki konsernin sisäiset liiketapahtumat, saamiset ja velat sekä sisäinen voitonjako.

Osakkuusyriykset on yhdistelty pääomaosuusmenetelmällä.

Arvostusperiaatteet ja –menetelmät

Yhtiön pysyviin vastaaviin merkityt aineettomat ja aineelliset hyödykkeet on arvostettu suunnitelmapoistoin vähennettyyn hankintamenoonsa.

Sijoitukset on arvostettu hankintamenoonsa.

Vaihtuvien vastaavien vaihto-omaisuus on arvostettu muuttuvaan hankintamenoonsa noudattaen FIFO-periaatetta sekä KPL 5 luvun 6 § 1 momentin mukaista alimman arvon periaatetta. Vaihto-omaisuusarvopaperit on arvostettu hankintamenoon tai sitä alemmaan markkinahintaan.

Saamisiin merkityt myynti-, laina-, siirto- ja muut saamiset sekä saatava maksamattomista osakkeista on arvostettu nimellisarvoonsa tai tätä alhaisempaan todennäköiseen arvoonsa.

Velat on arvostettu nimellisarvoonsa tai tätä korkeampaan vertailuperusteen mukaiseen arvoon.

Jaksotusperiaatteet ja -menetelmät

Yhtiön pysyviin vastaaviin kuuluvien aineettomien ja aineellisten hyödykkeiden hankintamenot poistetaan ennalta laaditun suunnitelman mukaisesti. Koneet ja kalusto, jonka taloudellinen käyttöaika on enintään kolme (3) vuotta sekä pienhankinnat on kirjattu kokonaan tilikauden kuluksi.

Suunnitelman mukaisten poistojen perusteet ja niiden muutokset

Käyttöomaisuushyödyke	arvioitu pitoaika/vuotta	poistoprosentti ja poistomenetelmä
Liikearvo	20%	5 vuotta
Konserniliikearvo	20%	5 vuotta
Muut pitkävaik.menot	20-33,33%	3-5 vuotta
Koneet ja kalusto	25%	menojäännöspoisto

Eläkekulut

Konserniyhtiöiden henkilöstön eläketurva on järjestetty kotimaisissa vakuutusyhtiöissä ja lisäksi konsernin lähipiiriin kuuluu Oulun Puhelin Oyj:n eläkesäätiö, joka on ns. A-eläkesäätiö joka on suljettu vuonna 1993.

Päättäneen ja edellisen tilikauden tietojen keskinäinen vertailukelpoisuus

Konsernitiilin päätöksen laadintaperiaatteita on muutettu siten, että edellisellä tilikaudella rahoitusarvo-papereina käsitellyt osakkeet on siirretty vaihto-omaisuuteen, vaihto-omaisuusosakkeiden myynnit liikevaihtoon ja vaihto-omaisuusosakkeiden ostot sekä varaston muutos tuloslaskelmalla aineisiin, tarvikkeisiin ja tavaroihin. Uuden menettelyn katsotaan kuvastavan paremmin yhtiön toimintaa.

Tiilin päätös ei tästä johtuen ole täysin vertailukelpoinen tilikaudelta 1.1.2014 – 31.12.2014 laaditun ja vahvistetun tiilin päätöksen kanssa. Tiilin päätökseen 31.12.2015 sisältyvät vertailutiedot tilikaudelta 1.1.2014 – 31.12.2014 on oikaistu vastaamaan uusia tiilin päätöksen laadintaperiaatteita.

TULOSLASKELMAA KOSKEVAT LIITETIEDOT

Liikevaihdon maantieteellinen jakauma konserni	2015	2014
Kotimaa	99,98%	99,90%
Ulkomaat	0,02%	0,10%

Liikevaihdon jakauma toimialoittain konserni

Tietotekniikan ja tietoliikenteen tuotteet/palvelut	16.442.900,24	16.600.085,00
Vuokratuotot	1.617.534,40	1.636.495,00
Arvopaperikaupan tuotot	<u>81.793.444,24</u>	<u>23.171.608,82</u>
Yhteensä	99.853.878,88	41.408.188,82

Liiketoiminnan muut tuotot konserni

Vakuutus- ja vahingonkorvaukset	1.339,93	2.123,41
Vuokratuotot	56.043,52	53.868,12
Avustukset ja tuet	16.750,21	23.893,68
Palkkiot ja korvaukset	<u>5.715,50</u>	<u>15.936,47</u>
Yhteensä	79.949,16	95.821,68

Liiketoiminnan muut tuotot emoyhtiö

Liiketoiminnan muut tuotot	7.700,00	60.458,04
----------------------------	----------	-----------

Satunnaisiin tuottoihin ja kuluihin sisältyvät erät emoyhtiö ja konserni

Satunnaisiin kuluihin sisältyy Oulu D.C. Oy:n osakkeiden myyntitappio.

Tilintarkastajan palkkiot konserni	2015	2014
KHT-yhteisö		
Tilintarkastuspalkkiot	19.844,00	18.970,00
Veroneuvonta	64.968,00	27.705,00
Muut palvelut	4.910,40	65.122,00

Osinkotuottojen, korkotuottojen ja korkokulujen yhteismäärät konserni

Tuotot omistusyhteisyrityksistä	256.487,00	256.487,00
Muut korko- ja rahoitustuotot	93.062,58	1.229.648,93
Korkokulut ja muut rahoituskulut	<u>-47.536,89</u>	<u>-87.202,96</u>
Yhteensä	302.012,69	1.398.932,97

Osinkotuottojen, korkotuottojen ja korkokulujen yhteismäärät emoyhtiö

Tuotot osuuksista saman konsernin yrityksissä	79.458,00	102.000,00
Tuotot omistusyhteisyrityksistä	256.487,00	256.487,00
Muut korko- ja rahoitustuotot	94.059,76	1.233.901,90
Korkokulut ja muut rahoituskulut	<u>-46.440,74</u>	<u>-88.527,11</u>
Yhteensä	383.564,02	1.503.861,79

TASEEN VASTAAVIA KOSKEVAT LIITETIEDOT

Aineettomat hyödykkeet konserni	31.12.2015	31.12.2014
Muut aineettomat hyödykkeet 1.1.	293.534,07	356.588,37
Lisäykset	2.940,90	23.310,48
Vähennykset	-228.992,56	0,00
Poistot	<u>-67.482,41</u>	<u>-86.364,78</u>
Muut aineettomat hyödykkeet 31.12.	138.180,80	293.534,07
Konserniliikearvo 1.1.	2.244.140,28	2.244.140,28
Lisäykset	709.417,29	0,00
Kertyneet poistot	-1.848.418,89	-1.408.205,76
Poistot	<u>-434.383,62</u>	<u>-440.213,13</u>
Muut aineettomat hyödykkeet 31.12.	670.755,06	395.721,39

Aineelliset hyödykkeet konserni ja emoyhtiö

Maa- ja vesialueet 1.1.	272.513,45	272.513,45
Lisäykset	0,00	0,00
Vähennykset	<u>0,00</u>	<u>0,00</u>
Maa- ja vesialueet 31.12.	272.513,45	272.513,45
Rakennukset ja rakennelmat 1.1.	20.619.809,00	20.605.965,00
Lisäykset	0,00	13.844,00
Poistot	-339.058,11	-338.848,36
Kertyneet poistot	<u>-16.798.815,43</u>	<u>-16.459.967,07</u>
Rakennukset ja rakennelmat 31.12.	3.481.935,46	3.820.993,57

Aineelliset hyödykkeet konserni

	2015	2014
Koneet ja kalusto 1.1.	251.241,89	314.056,96
Lisäykset	68.462,69	52.182,99
Vähennykset	-257.335,62	-33.398,81
Poistot	<u>-18.297,25</u>	<u>-81.599,25</u>
Koneet ja kalusto 31.12.	44.071,71	251.241,89

Sijoitukset konserni

Osuudet osakk.yrityksissä 1.1.	8.375.160,42	1.628.954,87
Muutos tilikaudella	<u>15.115.247,31</u>	<u>6.746.205,55</u>
Osuudet osakk.yrityksissä 31.12.	23.490.407,73	8.375.160,42

Sijoitukset emoyhtiö

Osuudet osakk.yrityksissä 1.1.	1.443.750,00	1.443.750,00
Muutos tilikaudella	<u>0,00</u>	<u>0,00</u>
Osuudet osakk.yrityksissä 31.12.	1.443.750,00	1.443.750,00

Sijoitukset emoyhtiö

Osuudet saman kons.yrityksissä 1.1.	8.067.704,40	1.972.133,20
Muutos tilikaudella	<u>15.992.442,14</u>	<u>6.095.571,20</u>
Osuudet saman kons. yrityksissä 31.12.	24.060.146,54	8.067.704,40

Sijoitukset konserni ja emoyhtiö

Muut osakkeet ja osuudet 1.1.	7.548.979,41	7.548.979,41
Muutos tilikaudella	<u>0,00</u>	<u>0,00</u>
Muut osakkeet ja osuudet 31.12.	7.548.979,41	7.548.979,41

Muissa sijoituksissa on esitetty Partneran suora omistus Finda Oy:ssä. Partnera Oy omistaa Finda Oy:n osakkeita myös osakkuusyhtiö Telebusiness InWest Oy:n kautta.

Erittely saamisista konserni ja emoyhtiö

Saamiset omistusyhteisyrityksiltä, pääomalaina	5.000.000,00	0,00
---	--------------	------

Ehdot:

Pääomalaina täyttää kaikki OYL 12 luvun ehdot, Ei muita olennaisia ehtoja.

Korko:

Pääomalainalle sovittu korko on 6,0%

Tuotoksi kirjaamatonta kertynyttä korkoa 271.000,00 euroa tilikaudelta 1.1.-31.12.2015.

Pääomalaina liittyy emoyhtiön rahoitussitoumukseen vuoden 2013 DNA-järjestelyihin liittyen.

Siirtosaamiset konserni

Eläkevakuutussaamiset	62.583,88	222.934,78
Työnantajan pakoll.vak.saamiset	2.861,67	1.305,31
Korkotuotot	2.196,88	24.952,54
Tuoverosaamiset	0,00	130.866,91
Muut siirtosaamiset	<u>100.739,06</u>	<u>67.672,51</u>
Siirtosaamiset	168.381,49	447.732,05

Siirtosaamiset emoyhtiö	2015	2014
Eläkevakuutussaamiset	30.622,92	65.073,78
Työnantajan pakoll.vak.saamiset	905,10	279,11
Korkotulot	2.196,88	24.952,54
Tuloverosaamiset	0,00	130.866,91
Muut siirtosaamiset	738,00	1.773,18
Siirtosaamiset	34.462,90	222.945,52

TASEEN VASTATTAVIA KOSKEVAT LIITETIEDOT

Oman pääoman erittely konserni	2015	2014
---------------------------------------	-------------	-------------

Sidottu oma pääoma

Osakepääoma 1.1	18.700.983,00	18.700.983,00
Lisäykset	0,00	0,00
Vähennykset	-12.287.800,95	0,00
Osakepääoma 31.12	6.413.182,05	18.700.983,00

Sidottu oma pääoma yhteensä	6.413.182,05	18.700.983,00
------------------------------------	--------------	---------------

Vapaa oma pääoma

Muut rahastot 1.1	2.727.335,11	2.727.335,11
Lisäykset		0,00
Vähennykset	-2.604.288,94	0,00
Muut rahastot 31.12	123.046,17	2.727.335,11

Edellisten tilikausien voitto/tappio 1.1.	148.716.180,24	162.517.121,31
Palautuneet osingot	586.291,49	255.558,20
Muut erät	16.268,59	0,00
Jaetut osingot	-45.051.925,64	-14.759.025,60
Edellisten tilikausien voitto/tappio 31.12.	104.266.814,68	148.013.653,91
Tilikauden voitto/tappio	-1.742.086,29	702.526,33
Voittovarot yhteensä	102.524.728,39	148.716.180,24
Vapaa oma pääoma yhteensä	102.647.774,56	151.443.515,35

OMA PÄÄOMA YHTEENSÄ	109.060.956,61	170.144.498,35
----------------------------	----------------	----------------

Oman pääoman erittely emoyhtiö	2015	2014
---------------------------------------	-------------	-------------

Sidottu oma pääoma

Osakepääoma 1.1	18.700.983,00	18.700.983,00
Lisäykset	0,00	0,00
Vähennykset	-12.287.800,95	0,00
Osakepääoma 31.12	6.413.182,05	18.700.983,00

Sidottu oma pääoma yhteensä	6.413.182,05	18.700.983,00
------------------------------------	--------------	---------------

Vapaa oma pääoma

Muut rahastot 1.1	2.633.573,93	2.633.573,93
Lisäykset		0,00
Vähennykset	-2.633.573,93	0,00
Muut rahastot 31.12	0,00	2.633.573,93

	2015	2014
Edellisten tilikausien voitto/tappio 1.1.	148.790.619,34	162.859.020,31
Palautuneet osingot	586.291,49	255.558,20
Jaetut osingot	<u>-45.051.925,64</u>	<u>-14.759.025,60</u>
Edellisten tilikausien voitto/tappio 31.12.	104.324.985,19	148.355.552,91
Tilikauden voitto/tappio	<u>-2.141.712,55</u>	<u>435.066,43</u>
Voittovarat yhteensä	102.183.272,64	148.790.619,34
Vapaa oma pääoma yhteensä	102.183.272,64	151.424.193,27
 OMA PÄÄOMA YHTEENSÄ	108.596.454,69	170.125.176,27

Voitonjakokelpoiset varat	2015	2014
Muut rahastot	0,00	2.633.573,93
Tilikauden voitto/tappio	-2.141.712,55	435.066,43
Edellisten tilikausien voitto/tappio	<u>104.324.985,19</u>	<u>148.355.552,91</u>
Yhteensä	102.183.272,64	151.424.193,27

Olennaiset pakolliset eläke- ja verovaraukset

Eläkevaraukset	171.548,00	176.546,00
----------------	------------	------------

VAKUUKSET JA VASTUUSITOUMUKSET

Velat ja niiden vakuudet tase-erittäin ja vakuuslajeittain	2015	2014
Emoyhtiö		
Lainat rahoituslaitoksilta	0,00	0,00
Pantit		
Kiinnitykset	12.076.322,00	12.076.322,00

Velat ja niiden vakuudet tase-erittäin ja vakuuslajeittain	2016	2017->
Konserni		
Leasingvastuut	32.943,10	3.199,80
Jäännösarvovastuut	2.061,61	3.393,51

Siirtovelat konserni

Palkkavelat	39.059,88	16.277,30
Lomapalkkavelat	223.923,36	276.885,78
Työnantajan pakoll.vak.velat	0,00	1.982,36
Korkovelat	0,00	2.708,85
Tulooverovelat	200.548,58	78.296,89
Muut siirtovelat	<u>28.397,49</u>	<u>330.233,95</u>
Siirtosaamiset	491.929,31	706.385,13

Siirtovelat emoyhtiö

Palkkavelat	0,00	84,71
Lomapalkkavelat	20.109,93	26.809,17
Työnantajan pakoll.vak.velat	0,00	286,35
Korkovelat	0,00	2.708,85
Tulooverovelat	60.256,40	0,00
Muut siirtovelat	<u>11.442,91</u>	<u>271.297,57</u>
Siirtosaamiset	91.809,24	301.186,65

LIITETIEDOT HENKILÖSTÖSTÄ JA TOIMIELINTEN JÄSENISTÄ

Henkilöstön lukumäärä ja ryhmät

Tilikauden aikana yhtiön palveluksessa oli keskimäärin 3 henkilöä.

Hallituksen ja toimitusjohtajan palkat ja palkkiot	2015	2014
Hallituksen ja toimitusjohtajan palkat ja korvaukset	309 671,06	328.771,97

Yhtiön osakkeiden määrä osakelajeittain ja kutakin osakelajia koskevat yhtiöjärjestyksen pääasialliset määräykset.

Osakelajit

Osakesarja 1: Osakkeita on yhteensä 37 401 966 kappaletta.

Yhtiön hallussa olevat omat osakkeet

Osakelajit

Osakesarja 1: Omassa hallussa olevat osakkeet yhteensä 504 402 kappaletta. Nimellisarvo yhteensä 252 201,00 euroa. Hankintameno 1 958.720,89 euroa.

LUETTELO KÄYTETYISTÄ KIRJANPITOKIRJOISTA

<u>Kirjanpitokirja</u>	<u>Säilytystapa</u>
Päiväkirjat	CD-levyllä yhtenä kappaleena sekä sähköisessä arkistossa
Pääkirjat	CD-levyllä yhtenä kappaleena sekä sähköisessä arkistossa
Tasekirja	Sidottuna kirjana
Tase-erittelyt	Nidottuna


CD-levyjen aineisto on PDF-muodossa.

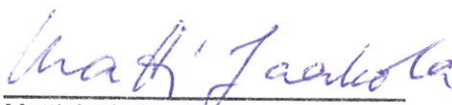
TOSITELAJIT JA SÄILYTTÄMISTAPA


1	Myyntilaskut	sähköinen arkisto
2	Suoritukset	sähköinen arkisto
5	Ostolaskut	sähköinen arkisto
6	Maksut	sähköinen arkisto
8	Pkviennit	paperitositteina
9	Sopimuslaskut	sähköinen arkisto
19	Palkat	sähköinen arkisto
21	Nordea sähköinen TO	sähköinen arkisto
23	HB, sähköinen	sähköinen arkisto
25	OP sähköinen TO	sähköinen arkisto
26	OP2 sähköinen TO	sähköinen arkisto
28	Danske Bank sähköinen TO	sähköinen arkisto
30	Kassamaksut	paperitositteina
60	Verotiliote	paperitositteina
99	Avaavat saidot	paperitositteina


TILINPÄÄTÖKSEN ALLEKIRJOITUS

Oulussa 30. päivänä maalis kuuta 2016



Mammu Kaario, toimitusjohtaja



Matti Jaakola, hall.pj


Minna Åman-Toivio


Juha Ala-Mursula


Sami Aurejärvi


Seppo Laine


Tiina Bäckman

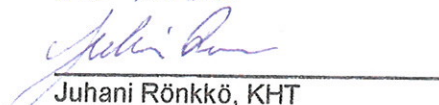
TILINPÄÄTÖSMERKINTÄ

Suoritetusta tarkastuksesta on tänään annettu tilintarkastuskertomus.

Oulussa 30. päivänä maalis kuuta 2016

Ernst & Young Oy

Kuusi-yhtiöt


Juhani Rönkkö, KHT